

平成23年度版

市税の概要

伊東市

伊東市民憲章

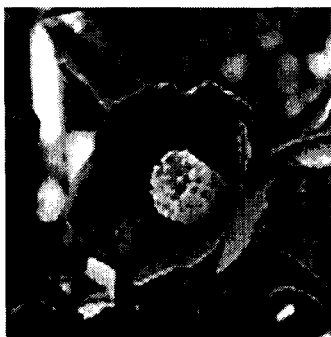
わたくしたち伊東市民は、

1. 文化を高め、教養を豊かにしましょう
1. 自然を愛し、清潔な環境をつくりましょう
1. きまりを守り、良い風習を育てましょう
1. おたがいに助け合い、親切をつくしましょう
1. 元気で働き、楽しい家庭をつくりましょう

(昭和42年8月10日制定)

伊東市の花木

「つばき」



(昭和42年8月10日制定)

伊東市の鳥

「イソヒヨドリ」



(平成9年8月10日制定)

目 次

1 市の概要	
1 市 勢	1
2 財 政	3
(1) 平成23年度一般会計歳入予算	3
(2) 平成23年度一般会計歳出予算	5
(3) 平成22年度一般会計歳入決算	6
(4) 平成22年度一般会計歳出決算	8
2 税務の機構	
1 行政機構図	9
2 税務機構等	10
(1) 伊東市の税体系	10
(2) 税務行政の機構及び職員数	10
3 税務行政事務分掌	11
4 税務関係協議会	12
3 市税の総括	
1 市税の予算・決算概要	13
(1) 平成23年度市税予算額	13
(2) 平成22年度市税決算額	13
2 市税の税率及び納期等	14
3 税目別予算額及び調定額	16
4 市民税	
1 個人市民税	19
(1) 年度別課税状況	19
(2) 納税義務者数等	20
(3) 平成23年度所得割額調べ	21
(4) 個人市民税の所得控除額及び税率	22
2 法人市民税	23
(1) 法人市民税納税義務者数	23
(2) 年度別法人市民税調定額	23
(3) 平成22年度法人市民税業種別申告状況	24
5 固定資産税・都市計画税	
1 土 地	25
(1) 固定資産税課税標準額等	25
(2) 年度別納税義務者及び調定額	26
(3) 平成23年度宅地に係る用途地区別評価状況	27
(4) 平成23年度土地の概要	28
(5) 国有資産等所在市町村交付金及び納付金	30
2 家 屋	31
(1) 家屋総括表	31


(2) 新・増築家屋	3 2
(3) 新築住宅	3 3
(4) 建築確認申請件数	3 4
3 償却資産	3 5
(1) 平成23年度償却資産の段階別納税義務者数等に関する調べ	3 5
(2) 償却資産課税標準額及び納税義務者の内訳	3 6
4 都市計画税	3 8
(1) 都市計画区域及び課税面積	3 8
(2) 都市計画税課税標準額等	3 8
(3) 年度別納税義務者及び調定額	3 9
6 諸 税	
1 市たばこ税	4 1
2 軽自動車税	4 2
3 入湯税	4 4
7 国民健康保険税	
1 医療分	
(1) 税 率	4 5
(2) 国民健康保険税の内訳	4 5
(3) 限度額の状況	4 5
(4) 被保険者数	4 5
2 後期高齢者等支援分	
(1) 税 率	4 6
(2) 国民健康保険税の内訳	4 6
(3) 限度額の状況	4 6
(4) 被保険者数	4 6
3 介護分	
(1) 税 率	4 7
(2) 国民健康保険税の内訳	4 7
(3) 限度額の状況	4 7
(4) 被保険者数	4 7
8 徴 収	
1 口座振替及びコンビニ収納状況	4 9
2 市税年度別収納状況	5 0
3 国民健康保険税年度別収納状況	5 2
4 市税等の不納欠損状況	5 4
5 市税等の執行停止状況	5 5
6 差押処分及び公売状況	5 6
7 督促状発送状況	5 8
8 静岡地方税滞納整理機構	5 8

1 市の概要

1 市 勢

伊 東 市

いとうし

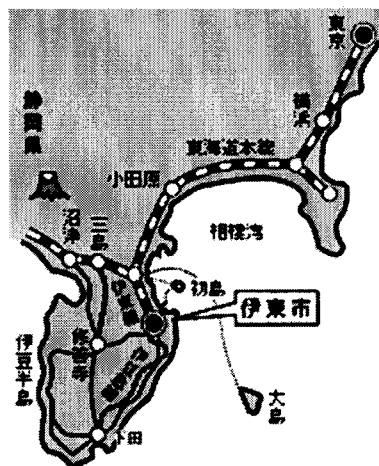


市役所所在地	静岡県伊東市大原二丁目1番1号
郵便番号	414-8555
電話番号	0557-36-0111 (代表)
ホームページアドレス	http://www.city.ito.shizuoka.jp/
市町村コード番号	22208
市町村別類型	II-3
交通機関	伊東線伊東駅から徒歩で25分 バスで 8分

○市の紋章 昭和23年4月20日制定され、図案化したひらがなの「い」を10個円形に配列して「いとう」を表し、同時に太陽に恵まれた豊かな自然と、円満な市民性そして平和なまちをのぞむ市民の願いを象徴したものです。

位 置

伊東市は、富士箱根伊豆国立公園・伊豆半島に位置し、静岡県が一番東に当たり、東経139度06分18秒、北緯34度57分43秒にあって、その形状は東西10.45km、南北20.45kmと南北に長く、海岸線は40kmにもおよび、極めて変化に富む美しい景観をつくっています。



道 路

国道135号が市の南北（熱海市と東伊豆町）を結び、これに交差して宇佐美から亀石峠を経て田方方面へ沼津・大仁線が通じ、伊東市内からは修善寺方面に伊東・修善寺線及び中伊豆バイパス、富戸からは天城高原方面に遠笠山道路が通じています。

これらの各道路は共に伊豆スカイラインと交差しています。

市の面積

(平成23年4月1日現在)

124.13km ²	宅地	農地	山林・原野	その他
	16.71%	6.62%	62.12%	14.55%

人口及び世帯数

(各年4月1日現在 住民基本台帳人口)

区分		年	23年	22年	21年	20年	19年
		人口 (人)	男	34,620	34,821	34,922	35,030
女	39,011		39,285	39,405	39,479	39,658	
計	73,631		74,106	74,327	74,509	74,900	
世帯数		34,772	34,678	34,428	34,093	33,956	
一世帯当たり人口		2.12	2.14	2.16	2.19	2.21	
人口密度(1km ² 当たり人)		593.1	597.0	598.8	600.2	603.4	

職員数

(各年度4月1日現在)

区分		年度	23年度	22年度	21年度	20年度	19年度
		職員数(4役を除く。)		739	749	757	776

観光施設等

		22年	21年	20年	19年	18年
		年間来遊客数(人)		6,591,800	6,529,600	6,604,900
宿泊施設	施設数(施設)	672	671	676	691	709
	定員数(人)	30,000	29,900	30,700	32,250	32,700
ゴルフ場	4施設 90ホール					
	利用者数(人)	132,542	124,064	129,598	133,202	133,136
温泉	源泉口数(口)	741	749	749	750	752
	湧出口数(口)	309	322	322	326	321
	総湧出量(ℓ/分)	34,000	32,900	32,800	33,700	32,068
	泉質	単純泉 食塩泉 弱食塩泉				

2 財政

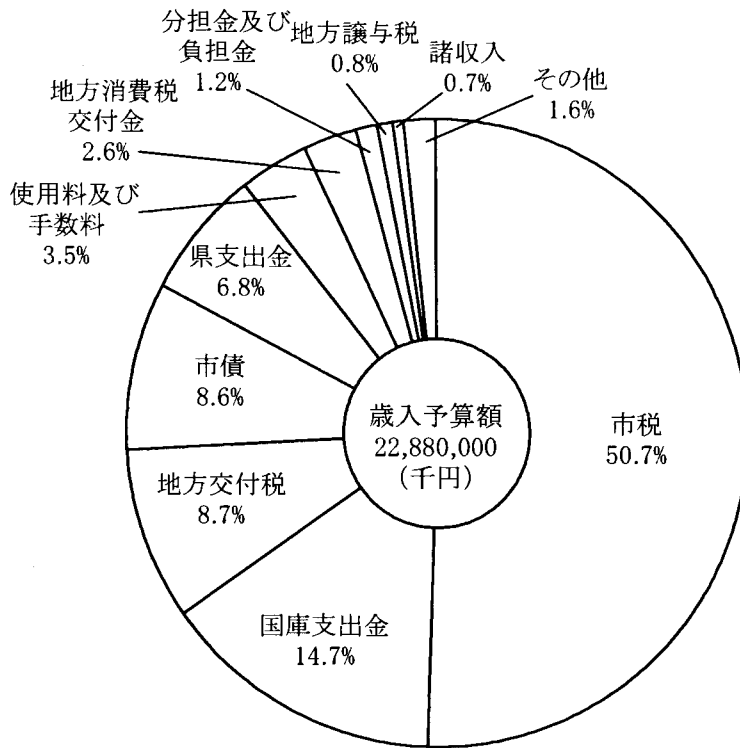
(1) 平成23年度一般会計歳入予算(当初)

(単位:千円)

区 分 科 目	23年度予算額	22年度予算額	比 較 増 減	(A)の構成比
	(A)	(B)	(A) - (B)	(%)
1 市 税	11,593,303	11,623,205	△ 29,902	50.7
(1) 市 民 税	3,407,956	3,458,209	△ 50,253	(14.9)
(2) 固 定 資 産 税	5,921,026	5,927,568	△ 6,542	(25.9)
(3) 軽 自 動 車 税	130,029	126,405	3,624	(0.6)
(4) 市 た ば こ 税	547,605	494,283	53,322	(2.4)
(5) 特 別 土 地 保 有 税	102	102	0	(0.0)
(6) 入 湯 税	342,604	366,374	△ 23,770	(1.5)
(7) 都 市 計 画 税	1,243,981	1,250,264	△ 6,283	(5.4)
2 地 方 譲 与 税	187,000	187,000	0	0.8
3 利 子 割 交 付 金	26,000	26,000	0	0.1
4 配 当 割 交 付 金	8,000	8,000	0	0.0
5 株 式 等 譲 渡 所 得 割 交 付 金	5,000	5,000	0	0.0
6 地 方 消 費 税 交 付 金	600,000	650,000	△ 50,000	2.6
7 ゴルフ場利用税交付金	70,000	70,000	0	0.3
8 特別地方消費税交付金	1	1	0	0.0
9 自動車取得税交付金	70,000	100,000	△ 30,000	0.3
10 地方特例交付金	90,000	100,000	△ 10,000	0.4
11 地 方 交 付 税	2,000,000	1,700,000	300,000	8.7
12 交通安全対策特別交付金	15,000	15,000	0	0.1
13 分 担 金 及 び 負 担 金	273,964	279,772	△ 5,808	1.2
14 使 用 料 及 び 手 数 料	811,565	822,812	△ 11,247	3.5
15 国 庫 支 出 金	3,356,124	3,071,819	284,305	14.7
16 県 支 出 金	1,562,652	1,575,577	△ 12,925	6.8
17 財 産 収 入	39,179	40,995	△ 1,816	0.2
18 寄 附 金	15,516	18,387	△ 2,871	0.1
19 繰 入 金	18,741	22,936	△ 4,195	0.1
20 繰 越 金	10,000	10,000	0	0.0
21 諸 収 入	153,555	243,796	△ 90,241	0.7
22 市 債	1,974,400	1,903,700	70,700	8.6
歳 入 合 計	22,880,000	22,474,000	406,000	100.0

(注) 構成比については、小数点第2位を四捨五入し、数値の調整は行わない。

平成23年度 一般会計歳入予算額(当初)



(2) 平成23年度一般会計歳出予算(当初)

(単位:千円)

区 分 科 目	23年度予算額	22年度予算額	比較増減	(A)の構成比
	(A)	(B)	(A) - (B)	(%)
1 議 会 費	205,057	204,966	91	0.9
2 総 務 費	2,519,039	2,347,403	171,636	11.0
3 民 生 費	8,115,133	7,881,825	233,308	35.5
4 衛 生 費	3,167,136	2,957,652	209,484	13.8
5 労 働 費	312,991	361,620	△ 48,629	1.4
6 農 林 水 産 業 費	174,847	228,617	△ 53,770	0.8
7 観 光 商 工 費	624,189	688,372	△ 64,183	2.7
8 土 木 費	2,070,746	2,202,625	△ 131,879	9.1
9 消 防 費	1,085,680	1,078,727	6,953	4.7
10 教 育 費	1,658,345	1,642,997	15,348	7.2
11 災 害 復 旧 費	75	75	0	0.0
12 公 債 費	2,871,982	2,805,593	66,389	12.6
13 諸 支 出 金	24,780	23,528	1,252	0.1
14 予 備 費	50,000	50,000	0	0.2
歳 出 合 計	22,880,000	22,474,000	406,000	100.0

(注) 構成比については、小数点第2位を四捨五入し、数値の調整は行わない。

平成23年度会計別予算

()は対前年度当初比伸び率

一 般 会 計	228 億 8,000 万円	(1.8 %)
下 水 道 事 業	21 億 3,200 万円	(△ 5.6 %)
競 輪 事 業	136 億 8,600 万円	(△ 2.6 %)
国 民 健 康 保 険 事 業	101 億 5,400 万円	(3.1 %)
土 地 取 得	1 億 5,075 万円	(362.4 %)
老 人 保 健	0 円	(皆減)
霊 園 事 業	1 億 2,220 万円	(71.4 %)
介 護 保 険 事 業	54 億 3,256.4 万円	(4.8 %)
介 護 老 人 保 健 施 設	8,570 万円	(66.4 %)
後 期 高 齢 者 医 療	14 億 2,052 万円	(5.6 %)
病 院 事 業	20 億 6,739.2 万円	(△ 54.6 %)
水 道 事 業	28 億 2,361.1 万円	(△ 0.7 %)
総 額	609 億 5,473.7 万円	(△ 2.8 %)
重 複 額	35 億 4,078 万円	(3.6 %)
純 計	574 億 1,395.7 万円	(△ 3.2 %)

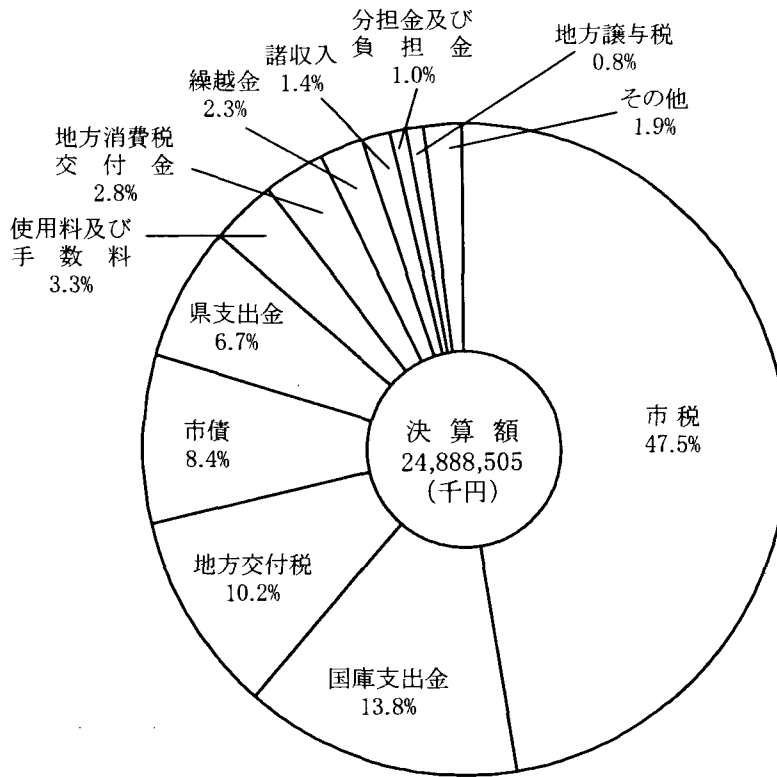
(3) 平成22年度一般会計歳入決算

(単位:千円)

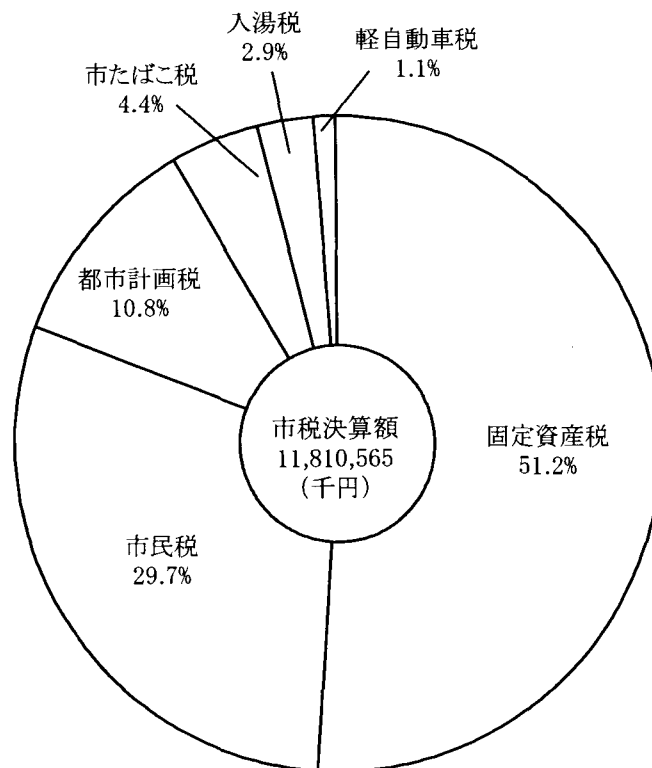
区 分 科 目	22年度決算額	21年度決算額	比 較 増 減	(A)の構成比
	(A)	(B)	(A) - (B)	(%)
1 市 税	11,810,565	12,171,782	△ 361,217	47.5
(1) 市 民 税	3,502,849	3,779,866	△ 277,017	(14.1)
(2) 固 定 資 産 税	6,046,987	6,113,279	△ 66,292	(24.3)
(3) 軽 自 動 車 税	124,960	123,244	1,716	(0.5)
(4) 市 た ば こ 税	515,799	507,895	7,904	(2.1)
(5) 特 別 土 地 保 有 税	10	0	10	(0.0)
(6) 入 湯 税	341,316	351,621	△ 10,305	(1.4)
(7) 都 市 計 画 税	1,278,644	1,295,877	△ 17,233	(5.1)
2 地 方 譲 与 税	187,702	193,338	△ 5,636	0.8
3 利 子 割 交 付 金	29,295	32,894	△ 3,599	0.1
4 配 当 割 交 付 金	13,281	10,966	2,315	0.1
5 株 式 等 譲 渡 所 得 割 交 付 金	4,900	5,990	△ 1,090	0.0
6 地 方 消 費 税 交 付 金	704,570	705,782	△ 1,212	2.8
7 ゴ ル フ 場 利 用 税 交 付 金	74,446	70,336	4,110	0.3
8 特 別 地 方 消 費 税 交 付 金	0	0	0	0.0
9 自 動 車 取 得 税 交 付 金	63,310	73,508	△ 10,198	0.3
10 地 方 特 例 交 付 金	107,291	106,649	642	0.4
11 地 方 交 付 税	2,533,301	2,038,602	494,699	10.2
12 交 通 安 全 対 策 特 別 交 付 金	13,540	13,763	△ 223	0.1
13 分 担 金 及 び 負 担 金	246,430	251,694	△ 5,264	1.0
14 使 用 料 及 び 手 数 料	831,192	861,815	△ 30,623	3.3
15 国 庫 支 出 金	3,444,636	4,169,472	△ 724,836	13.8
16 県 支 出 金	1,659,771	1,549,076	110,695	6.7
17 財 産 収 入	66,173	50,844	15,329	0.3
18 寄 附 金	62,179	47,865	14,314	0.2
19 繰 入 金	35,786	19,249	16,537	0.1
20 繰 越 金	561,542	620,861	△ 59,319	2.3
21 諸 収 入	356,727	333,810	22,917	1.4
22 市 債	2,081,868	1,400,055	681,813	8.4
歳 入 合 計	24,888,505	24,728,351	160,154	100.0

(注) 構成比については、小数点第2位を四捨五入し、数値の調整は行わない。

平成22年度 一般会計歳入決算額



平成22年度 市税決算額(収入済額)の内訳



(4) 平成22年度一般会計歳出決算

(単位:千円)

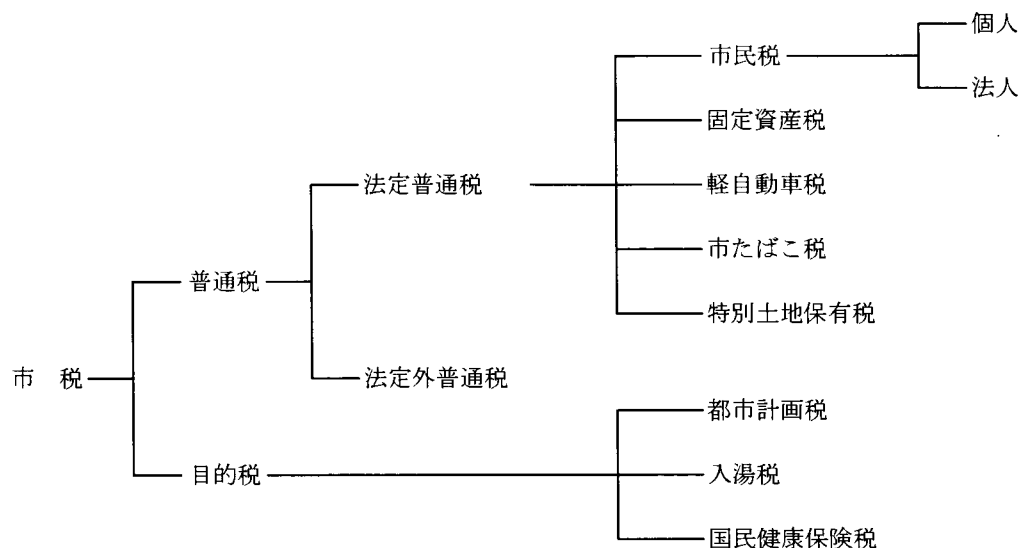
科 目	区 分	22年度決算額	21年度決算額	比 較 増 減	(A)の構成比
		(A)	(B)	(A) - (B)	(%)
1	議 会 費	193,567	212,646	△ 19,079	0.8
2	総 務 費	3,086,171	3,971,628	△ 885,457	12.7
3	民 生 費	8,313,826	7,123,793	1,190,033	34.2
4	衛 生 費	3,241,641	3,311,843	△ 70,202	13.3
5	労 働 費	357,432	313,601	43,831	1.5
6	農 林 水 産 業 費	246,196	180,824	65,372	1.0
7	観 光 商 工 費	757,661	805,786	△ 48,125	3.1
8	土 木 費	2,363,733	2,513,731	△ 149,998	9.7
9	消 防 費	1,103,623	1,112,525	△ 8,902	4.5
10	教 育 費	1,814,726	1,874,376	△ 59,650	7.5
11	災 害 復 旧 費	13,040	9,164	3,876	0.1
12	公 債 費	2,784,407	2,703,376	81,031	11.5
13	諸 支 出 金	23,734	33,516	△ 9,782	0.1
14	予 備 費	0	0	0	0.0
	歳 出 合 計	24,299,757	24,166,809	132,948	100.0

(注) 構成比については、小数点第2位を四捨五入し、数値の調整は行わない。

2 税務の機構

2 税務機構等

(1) 伊東市の税体系（平成23年4月1日現在）



(2) 税務行政の機構及び職員数

() は兼務

課・係名	合計	課長	課長 補佐	係長	主査	主任 主事	主事	事務員
税務職員 (計)	42	2	4	(4)	7	2	23	4
課税課 (計)	26	1	2	(2)	4	2	15	2
市民税係	12		1	(1)	2	0	8	1
資産税係	13		1	(1)	2	2	7	1
収納課 (計)	16	1	2	(2)	3		8	2
管理係	5		1	(1)	1	0	3	0
収納係	10		1	(1)	2	0	5	2

3 税務行政事務分掌

(課 税 課)

市 民 税 係

- (1) 市民税（個人県民税を含む。）及び諸税（固定資産税、都市計画税及び特別土地保有税を除く。）の賦課及び調査に関する事。
- (2) 原動機付自転車等の標識交付に関する事。
- (3) 課内の庶務及び財務に関する事。

資 産 税 係

- (1) 固定資産税、都市計画税及び特別土地保有税の賦課及び調査に関する事。
- (2) 国有資産等所在市町村交付金に関する事。
- (3) 固定資産の評価に関する事。
- (4) 課税台帳（名寄帳）及び公図の整備及び保管に関する事。
- (5) 租税特別措置法に関する証明に関する事。

(収 納 課)

管 理 係

- (1) 納税奨励及び広報に関する事。
- (2) 過誤納金還付及び充当に関する事。
- (3) 納税証明（受付及び交付事務を除く。）に関する事。
- (4) 徴収金の収納整理に関する事。
- (5) 市税及び国民健康保険税の督促に関する事。
- (6) 市税及び国民健康保険税の口座振替に関する事。
- (7) 課内の庶務及び財務に関する事。

収 納 係

- (1) 市税及び国民健康保険税の徴収及び滞納整理に関する事。
- (2) 市税及び国民健康保険税の滞納処分に関する事。
- (3) 欠損処分に関する事。
- (4) 執行停止処分に関する事。
- (5) 交付要求に関する事。

4 税務関係協議会

団体名	概要
熱海・伊東地方税務研究会	熱海財務事務所及び熱海市、伊東市の税務機関において研究会を作り、税務関係の研修及び職員間の親睦を図り、地方税務事務の円滑化を図る。
熱海・伊東税務推進協議会	熱海税務署、熱海財務事務所、市（熱海市、伊東市）の三税機関をもって組織し、納税者の適正公平な賦課・徴収と納税思想の高揚に努めるとともに、会員相互の融和と向上に努め、税務行政の円滑な運営を図る。
熱海・伊東市たばこ税協議会	熱海市、伊東市をもって組織し、市たばこ税事務の連絡協調を図る。
東豆税務研究会	熱海・伊東・下田・河津・東伊豆・南伊豆・西伊豆・松崎の三市五町をもって組織し、資産税事務等の諸問題について研究及び研修を行うことにより、税務行政の円滑化を図る。
資産評価システム研究センター	地域における資産の状況及びその評価方法に関する調査研究及び評価事務に係る研修等を実施する。
熱海伊東納税貯蓄組合連合会	納貯連合会と税務関係機関（熱海税務署・熱海財務事務所・熱海市・伊東市）が連絡・協調を密にし、納税思想の高揚を図るとともに、小中学生を対象とした「税の作品展」などの租税教育の推進を行う。
熱海税務署管内租税教育推進協議会 (租推教)	熱海税務署管轄区域（熱海市及び伊東市）の国税関係機関（税務署）、地方税関係機関（財務事務所）及び教育関係機関（教育委員会）が協力し、租税教育の推進を図り、租税についての理解を深めるとともに納税意識の向上を図ることを目的とする。
東海都市税務協議会	東海四県（静岡・愛知・岐阜・三重）下に所在する都市で組織し、会員相互が協力し、租税教育の円滑な推進及び充実を図る。

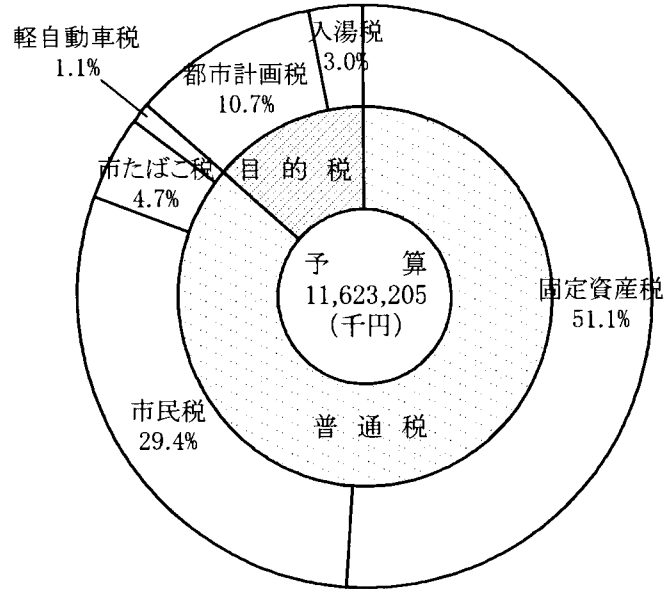
3 市税の総括

1 市税の予算・決算概要

(1) 平成23年度市税予算額(当初)

一般会計 (千円)

税目	予算額
市民税	3,407,956
固定資産税	5,921,026
軽自動車税	130,029
市たばこ税	547,605
特別土地保有税	102
入湯税	342,604
都市計画税	1,243,981
合計	11,593,303



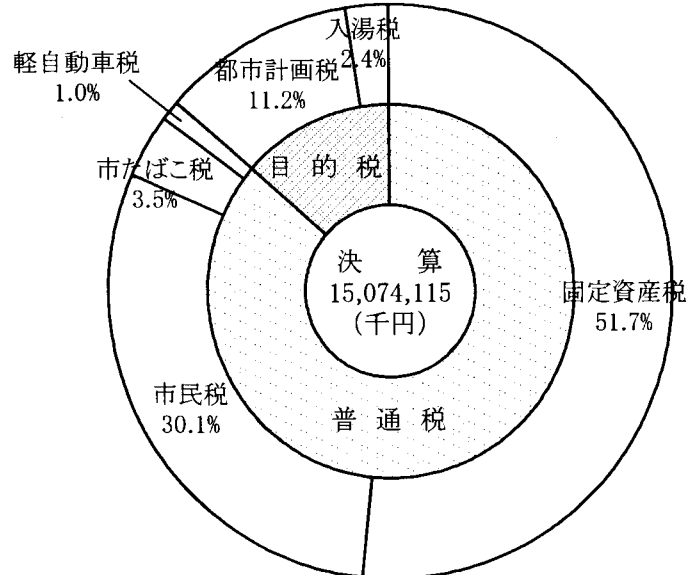
国民健康保険事業特別会計 (千円)

国民健康保険税	2,735,762
---------	-----------

(2) 平成22年度市税決算額(調定)

一般会計 (千円)

税目	決算額
市民税	4,439,254
固定資産税	7,623,723
軽自動車税	145,090
市たばこ税	515,799
特別土地保有税	17,519
入湯税	360,016
都市計画税	1,650,510
合計	14,751,911



国民健康保険事業特別会計 (千円)

国民健康保険税	4,747,509
---------	-----------

(注)円グラフ中、構成比については、小数点第2位を四捨五入し、数値の調整は行わない。

2 市税の税率及び納期等

(平成23年度) [その1]

税 目	税 率 等		納 期 等	
	区 分	税 率		
1 市 民 税 (1) 個 人	均 等 割	3,000円	○普通徴収 第1期 6月15日～6月30日 第2期 8月15日～8月31日 第3期 10月15日～10月31日 第4期 1月15日～1月31日 ○特別徴収 6月から翌年5月までの毎月とし、納期限は当該月の翌月の10日	
	所 得 割	6%		
(2) 法 人	均	資本金等の額50億円超	年額	○申告納付 決算日の翌日から2か月以内
		従業員数50人超	300万円	
		〃 50人以下	41万円	
		資本金等の額10億円超 50億円以下	年額	
		従業員数50人超	175万円	
		〃 50人以下	41万円	
	等	資本金等の額1億円超 10億円以下	年額	
		従業員数50人超	40万円	
		〃 50人以下	16万円	
		資本金等の額1千万円超 1億円以下	年額	
		従業員数50人超	15万円	
		〃 50人以下	13万円	
	割	資本金等の額1千万円以下 従業員数50人超	年額	
		12万円		
上記以外の法人		年額		
		5万円		
法 人 税 割	12.3%			

[その2]

税 目	税 率 等		納 期 等			
	区 分	税 率				
2 固定資産税	免税点		第1期 4月15日～4月30日			
	土 地	30万円	第2期 7月15日～7月31日			
	家 屋	20万円	第3期 12月15日～12月25日			
	償却資産	150万円	第4期 2月15日～2月末日			
3 軽自動車税	原付 自 転 車	50cc以下		1,000円	全期5月15日～5月31日	
		二輪で90cc以下		1,200円		
		二輪で125cc以下		1,600円		
		ミニカー		2,500円		
	軽 自 動 車	二輪（側車を含む。）		2,400円		
		三輪		3,100円		
		四 輪	乗 用	営 業 用		5,500円
				自 家 用		7,200円
			貨 物	営 業 用		3,000円
				自 家 用		4,000円
小自 型動 特 殊車	農 耕 用		1,600円			
	そ の 他		4,700円			
二輪小型自動車		4,000円				
4 市たばこ税	1,000本につき		4,618円	翌月末日（旧三級品2,190円）		
5 特別土地 保有税	取 得 分		3%	※平成15年度から新たな課税は停止		
	保 有 分		1.4%			
6 入湯税	利用料金（宿泊及び飲食料金を含む。）1,000円超		150円	翌月末日		
7 都市計画税	固定資産税と同じ（償却資産を除く。）		0.3%			

3 税目別予算額及び調定額

区分	平成 19 年度				平成 20 年度			
	予算額	前年比	調定額	前年比	予算額	前年比	調定額	前年比
市 民 税	4,067,545	126.1	4,106,143	120.5	3,940,594	96.9	4,039,857	98.4
個 人	3,371,625	128.4	3,414,786	125.4	3,265,667	96.9	3,411,482	99.9
均等割	128,544	101.8	135,254	102.5	131,514	102.3	132,151	97.7
所得割	3,243,081	129.7	3,279,532	126.6	3,134,153	96.6	3,279,331	100.0
法 人	695,920	116.2	691,357	101.1	674,927	97.0	628,375	90.9
均等割	308,233	99.9	333,502	102.5	313,826	101.8	315,122	94.5
法人税割	387,687	133.4	357,855	99.9	361,101	93.1	313,253	87.5
固 定 資 産 税	5,867,471	98.9	6,248,177	100.8	5,910,474	100.7	6,309,911	101.0
土 地	2,140,325	94.6	2,299,930	96.9	2,121,900	99.1	2,288,642	99.5
家 屋	3,073,436	100.1	3,262,601	103.0	3,120,736	101.5	3,349,186	102.7
償却資産	653,710	109.0	685,646	104.4	667,838	102.2	672,083	98.0
交 付 金	58,956	88.1	57,287	86.7	51,703	87.7	51,705	90.3
軽自動車税	112,602	104.5	117,991	104.4	118,565	105.3	121,671	103.1
市たばこ税	602,098	98.6	588,284	99.9	577,738	96.0	537,266	91.3
特別土地保有税	2	100.0	0	—	2	100.0	0	—
取得分	1	100.0	0	—	1	100.0	0	—
保有分	1	100.0	0	—	1	100.0	0	—
入 湯 税	405,531	114.6	392,372	95.5	396,749	97.8	382,391	97.5
都市計画税	1,268,979	98.9	1,338,321	100.2	1,273,251	100.3	1,355,938	101.3
土 地	595,955	97.8	622,675	97.1	588,859	98.8	621,515	99.8
家 屋	673,024	99.9	715,646	103.2	684,392	101.7	734,423	102.6
計	12,383,184	106.9	12,848,575	106.0	12,269,076	99.1	12,798,739	99.6
滞納繰越分	304,500	100.4	2,717,333	97.3	337,400	110.8	2,692,498	99.1
合 計	12,687,684	106.8	15,565,908	104.4	12,606,476	99.4	15,491,237	99.5

(単位:千円・%)

平成21年度				平成22年度				平成23年度当初予算	
予算額	前年比	調定額	前年比	予算額	前年比	調定額	前年比	予算額	前年比
3,701,644	93.9	3,891,009	96.3	3,373,209	91.1	3,590,850	92.3	3,288,956	97.5
3,145,069	96.3	3,360,890	98.5	2,895,448	92.1	3,049,406	90.7	2,744,358	94.8
129,030	98.1	131,663	99.6	128,606	99.7	128,948	97.9	125,798	97.8
3,016,039	96.2	3,229,227	98.5	2,766,842	91.7	2,920,458	90.4	2,618,560	94.6
556,575	82.5	530,119	84.4	477,761	85.8	541,444	102.1	544,598	114.0
301,624	96.1	318,657	101.1	293,447	97.3	308,344	96.8	309,336	105.4
254,951	70.6	211,462	67.5	184,314	72.3	233,100	110.2	235,262	127.6
5,678,650	96.1	6,152,449	97.5	5,691,816	100.2	6,141,654	99.8	5,706,613	100.3
2,105,250	99.2	2,232,170	97.5	2,027,057	96.3	2,176,778	97.5	1,998,081	98.6
2,905,200	93.1	3,240,288	96.7	2,996,759	103.2	3,285,811	101.4	3,030,713	101.1
668,200	100.1	679,991	101.2	668,000	100.0	679,065	99.9	677,819	101.5
51,670	99.9	51,634	99.9	51,552	99.8	48,692	94.3	48,413	93.9
120,489	101.6	125,352	103.0	124,005	102.9	127,940	102.1	127,029	102.4
558,869	96.7	507,895	94.5	494,283	88.4	515,799	101.6	547,605	110.8
2	100.0	0	—	2	100.0	0	—	2	100.0
1	100.0	0	—	1	100.0	0	—	1	100.0
1	100.0	0	—	1	100.0	0	—	1	100.0
378,736	95.5	357,523	93.5	365,374	96.5	341,060	95.4	340,804	93.3
1,221,372	95.9	1,317,603	97.2	1,208,264	98.9	1,313,140	99.7	1,204,981	99.7
584,204	99.2	608,467	97.9	552,574	94.6	595,422	97.9	543,076	98.3
637,168	93.1	709,136	96.6	655,690	102.9	717,718	101.2	661,905	100.9
11,711,432	95.5	12,403,465	96.9	11,308,505	96.6	12,079,135	97.4	11,264,403	99.6
313,800	93.0	2,670,650	99.2	314,700	100.3	2,672,776	100.1	328,900	104.5
12,025,232	95.4	15,074,115	97.3	11,623,205	96.7	14,751,911	97.9	11,593,303	99.7

4 市民税

4

1 個人市民税

(1) 年度別課税状況(現年課税分)

(単位:千円)

年度		20		21		22		23			
区分		調定額	前年比 (%)	調定額	前年比 (%)	調定額	前年比 (%)	調定額	前年比 (%)		
市民税	普通徴収	均等割のみ	37,710	103.0	37,941	100.6	38,592	101.7	38,202	99.0	
		均等割所得割	1,735,303	99.6	1,642,039	94.6	1,537,310	93.6	1,378,803	89.7	
		小計	1,773,013	99.7	1,679,980	94.8	1,575,902	93.8	1,417,005	89.9	
	特別徴収	均等割のみ	1,197	87.3	1,341	112.0	1,314	98.0	1,548	117.8	
		均等割所得割	1,293,165	97.9	1,253,999	97.0	1,166,499	93.0	1,161,943	99.6	
		小計	1,294,362	97.8	1,255,340	97.0	1,167,813	93.0	1,163,491	99.6	
	計		3,067,375	98.9	2,935,320	95.7	2,743,715	93.5	2,580,496	94.1	
	県民税	普通徴収	均等割のみ	17,619	103.7	17,726	100.6	17,987	101.5	17,849	99.2
			均等割所得割	1,144,437	99.5	1,082,522	94.6	1,013,155	93.6	908,174	89.6
			小計	1,162,056	99.6	1,100,248	94.7	1,031,142	93.7	926,023	89.8
特別徴収		均等割のみ	559	87.1	626	112.0	613	97.9	722	117.8	
		均等割所得割	855,491	97.8	829,371	96.9	771,167	93.0	767,951	99.6	
		小計	856,050	97.8	829,997	97.0	771,780	93.0	768,673	99.6	
計		2,018,106	98.8	1,930,245	95.6	1,802,922	93.4	1,694,696	94.0		

(注) 各年度特別徴収の翌年度徴収分を除く。また、調定は各年度7月1日現在による。

(2) 納税義務者数等

年度		20		21		22		23	
区分		納税義務者 (人)	前年比 (%)	納税義務者 (人)	前年比 (%)	納税義務者 (人)	前年比 (%)	納税義務者 (人)	前年比 (%)
普通徴収	均等割のみ	12,570	101.2	12,647	100.6	12,848	101.6	12,734	99.1
	均等割所得割	19,912	101.0	19,562	98.2	18,926	96.7	17,812	94.1
	小計	32,482	101.1	32,209	99.2	31,774	98.6	30,546	96.1
特別徴収	均等割のみ	399	86.2	447	112.0	438	98.0	516	117.8
	均等割所得割	12,896	99.7	12,896	100.0	12,635	98.0	12,984	102.8
	小計	13,295	99.3	13,343	100.4	13,073	98.0	13,500	103.3
計		45,777	100.5	45,552	99.5	44,847	98.5	44,046	98.2
特別徴収義務者数(人)		2,202	102.5	2,185	99.2	2,164	99.0	2,181	100.8

(単位:円)

年度	20		21		22		23	
	調定額		調定額		調定額		調定額	
区分	市民税	県民税	市民税	県民税	市民税	県民税	市民税	県民税
普徴1人当たり	54,584	35,775	52,159	34,160	49,597	32,452	46,389	30,316
特徴1人当たり	97,357	64,389	94,082	62,205	89,330	59,036	86,185	56,939
納税者 1人当たり	67,007	44,086	64,439	42,375	61,179	40,202	58,586	38,476
1世帯当たり	89,595	58,947	84,487	55,558	79,081	51,965	74,127	48,681
人口1人当たり	41,169	27,086	39,242	25,805	37,045	24,343	35,061	23,026
世帯数	34,236		34,743		34,695		34,812	
人口	74,507		74,801		74,064		73,600	

(注) 人口・世帯数は各年度7月1日現在

(3) 平成23年度所得割額調べ (平成23年7月1日現在)

ア 課税標準段階別所得割額調

(単位:千円)

区分	人数 (人)	総所得金額 (分離課税含)	課税標準額 (分離課税含)	平均 税率 (%)	a 算出税額	b 税額控除 税額調整	c 調整控除額	d 住宅借入金 等特別税額 控除	e 配当割額及び 株式譲渡所得 割額の控除額	a-b-c-d-e 所得割額	構成比 (%)
課税標準の段階											
10万円以下の金額	1,753	2,068,114	926,290	5.9	30,041	26	2,087	1	24	27,903	1.0
10万円を超え100万円以下	13,799	19,797,851	8,027,755	6.0	469,588	387	38,551	4,878	413	425,359	15.9
100万円 " 200万円 "	9,079	22,281,890	12,988,361	6.0	773,889	511	26,735	15,000	782	730,861	27.2
200万円 " 300万円 "	3,376	12,775,554	8,283,141	6.0	493,707	200	6,194	9,274	248	477,791	17.8
300万円 " 400万円 "	1,402	7,117,983	4,917,710	6.0	291,057	113	2,104	1,480	154	287,206	10.7
400万円 " 550万円 "	761	4,762,794	3,496,421	6.0	209,561	135	1,142	20	103	208,161	7.8
550万円 " 700万円 "	267	2,191,784	1,720,159	6.0	101,038	105	401	0	233	100,299	3.7
700万円 " 1,000万円 "	221	2,426,365	2,020,603	6.0	115,340	534	332	0	282	114,192	4.3
1,000万円を超える金額	273	5,893,087	5,347,072	6.0	313,293	1,320	410	0	418	311,145	11.6
合計	30,931	79,315,422	47,727,512	6.0	2,797,514	3,331	77,956	30,653	2,657	2,682,917	100.0
200万円以下の金額	24,631	44,147,855	21,942,406	6.0	1,273,518	924	67,373	19,879	1,219	1,184,123	44.1
200万円を超え700万円以下	5,806	26,848,115	18,417,431	6.0	1,095,363	553	9,841	10,774	738	1,073,457	40.0
700万円を超え1,000万円以下	221	2,426,365	2,020,603	6.0	115,340	534	332	0	282	114,192	4.3
1,000万円を超える金額	273	5,893,087	5,347,072	6.0	313,293	1,320	410	0	418	311,145	11.6

イ 所得種類別所得割額調

(単位:千円)

所得の種類	人数 (人)	総所得金額 (分離課税含)	課税標準額 (分離課税含)	平均 税率 (%)	a 算出税額	b 税額控除 税額調整	c 調整控除額	d 住宅借入金 等特別税額 控除	e 配当割額及び 株式譲渡所得 割額の控除額	a-b-c-d-e 所得割額	構成比 (%)
合計	30,931	79,315,422	47,727,512	6.0	2,797,514	3,331	77,956	30,653	2,657	2,682,917	100.0
給与所得者	22,064	57,943,701	34,467,697	6.0	2,067,183	800	55,413	27,863	334	1,982,773	73.9
営業所得者	1,775	5,214,680	3,174,292	6.0	190,383	326	5,067	2,286	88	182,616	6.8
農業所得者	25	52,320	23,962	6.0	1,437	2	85	0	0	1,350	0.1
その他の所得者	6,847	13,274,583	7,452,593	6.0	446,880	1,807	17,091	398	1,515	426,069	15.9
土地等分離課税をした者	220	2,830,138	2,608,968	6.0	91,631	396	300	106	720	90,109	3.4

(注) 構成比については、小数点第2位を四捨五入し、数値の調整は行わない。

(4) 個人市民税の所得控除額及び税率

ア 平成23年度所得控除額一覧表

控 除																																	
雑 損	(1) 5万円以下の場合 損失の金額－総所得金額等×1/10 (2) 5万円を超える場合 損失の金額一次の低い金額 ① 損失の金額－5万円超の災害関連支出の金額 ② 総所得金額等×1/10 (3) すべての場合 損失の金額一次の低い金額 ① 5万円 ② 総所得金額等×1/10																																
医 療 費	支払った医療費から、総所得金額等×5%か10万円のうち少ない方の金額を差引いた額 最高限度額200万円																																
社 会 保 険 料	支払った金額全額																																
小規模企業共済等掛金	支払った第1種共済掛金と心身障害者扶養共済掛金との合計額																																
生 命 保 険 料	15,000円以下 支払金額の全額 15,001～40,000円 支払金額×1/2+7,500 40,001～70,000円 支払金額×1/4+17,500 支払金額70,000円超え 35,000円 一般保険最高 35,000円・個人年金最高 35,000円																																
地 震 保 険 料	支払保険料の1/2 (最高25,000円)																																
扶 養 控 除 等	<table border="0"> <tr> <td>配 偶 者</td> <td>330,000円</td> <td>老 人 扶 養</td> <td>380,000円</td> </tr> <tr> <td>老 人 配 偶 者</td> <td>380,000円</td> <td>同 居 老 人 扶 養</td> <td>450,000円</td> </tr> <tr> <td>一 般 扶 養</td> <td>330,000円</td> <td>同 居 特 障 加 算</td> <td>230,000円</td> </tr> <tr> <td>特 定 扶 養</td> <td>450,000円</td> <td></td> <td></td> </tr> </table> <hr/> <table border="0"> <tr> <td>普 通 障 害 者</td> <td>260,000円</td> <td>寡 婦 (寡 夫)</td> <td>260,000円</td> </tr> <tr> <td>特 別 障 害 者</td> <td>300,000円</td> <td>勤 労 学 生</td> <td>260,000円</td> </tr> <tr> <td>特 別 寡 婦</td> <td>300,000円</td> <td>配 偶 者 特 別 (最 高)</td> <td>330,000円</td> </tr> <tr> <td>基 礎</td> <td>330,000円</td> <td></td> <td></td> </tr> </table>	配 偶 者	330,000円	老 人 扶 養	380,000円	老 人 配 偶 者	380,000円	同 居 老 人 扶 養	450,000円	一 般 扶 養	330,000円	同 居 特 障 加 算	230,000円	特 定 扶 養	450,000円			普 通 障 害 者	260,000円	寡 婦 (寡 夫)	260,000円	特 別 障 害 者	300,000円	勤 労 学 生	260,000円	特 別 寡 婦	300,000円	配 偶 者 特 別 (最 高)	330,000円	基 礎	330,000円		
配 偶 者	330,000円	老 人 扶 養	380,000円																														
老 人 配 偶 者	380,000円	同 居 老 人 扶 養	450,000円																														
一 般 扶 養	330,000円	同 居 特 障 加 算	230,000円																														
特 定 扶 養	450,000円																																
普 通 障 害 者	260,000円	寡 婦 (寡 夫)	260,000円																														
特 別 障 害 者	300,000円	勤 労 学 生	260,000円																														
特 別 寡 婦	300,000円	配 偶 者 特 別 (最 高)	330,000円																														
基 礎	330,000円																																
非 課 税 者 の 範 囲	障害者、寡婦(夫)、未成年者で合計所得金額 125万円以下																																

イ 税 率

均 等 割	3,000円	所 得 割	6%
-------	--------	-------	----

2 法人市民税

(1) 法人市民税納税義務者数(各年度7月1日現在 課税状況等の調)

(単位:件)

年度		19年度	20年度	21年度	22年度	23年度
(注)区分						
地 第 税 1 法 項 第 に 3 規 1 定 2 す 条 る	9号(旧1号)法人	12	13	13	13	13
	8号(旧2号)法人	4	2	4	4	4
	7号(旧3号)法人	216	218	215	205	200
	6号(旧4号)法人	10	9	11	11	9
	5号(旧5号)法人	119	130	123	122	117
	4号(旧6号)法人	17	17	17	15	16
	3号(旧7号)法人	535	479	467	454	433
	2号(旧8号)法人	18	19	17	22	24
	1号(旧9号)法人	2,333	2,287	2,250	2,245	2,167
	そ の 他 法 人	7	4	0	0	0
計		3,271	3,178	3,117	3,091	2,983

(注) 区分に記載の号数は、平成21年度から。
平成20年度までは、()内の旧区分。

(2) 年度別法人市民税調定額(現年課税分決算数値)

(単位:円)

年度	18年度	19年度	20年度	21年度	22年度
区分					
法人均等割	325,436,700	333,502,400	315,122,400	318,656,300	308,344,600
法人税割	358,365,900	357,854,800	313,252,500	211,461,900	233,099,900
計	683,802,600	691,357,200	628,374,900	530,118,200	541,444,500

(3) 平成22年度法人市民税業種別申告状況

(単位:円・件)

※ 業種項目	法人税割		均等割額		合計額	
	調定額	法人数(申告のべ数)	調定額	法人数(申告のべ数)	調定額	法人数(申告のべ数)
A 農業	69,400	2	960,000	16	1,029,400	16
B 林業	105,600	1	150,000	3	255,600	3
C 漁業	93,900	1	635,000	5	728,900	5
D 鉱業			100,000	2	100,000	2
E 建設業	8,788,100	69	31,649,400	403	40,437,500	407
F 製造業	8,091,600	38	37,239,600	289	45,331,200	290
G 電気・ガス・熱供給・水道業	10,427,800	11	5,704,900	31	16,132,700	31
H 運輸・通信業	8,650,300	18	18,765,700	98	27,416,000	98
I 卸売・小売業・飲食店	55,270,300	175	89,823,400	815	145,093,700	816
J 金融・保険業	29,802,200	13	14,664,800	58	44,467,000	58
K 不動産業	14,230,400	69	25,128,400	350	39,358,800	350
L サービス業(宿泊業、医療・福祉業、教育・学習支援、複合サービス業)	95,899,700	169	81,113,500	790	177,013,200	790
M 公務	200	1	100,000	2	100,200	2
N その他(健保組合・厚生年金基金含む。)	144,500	5	1,530,800	19	1,675,300	19
O 財団(社団法人含む。)	1,525,900	3	779,100	13	2,305,000	13
計	233,099,900	575	308,344,600	2,894	541,444,500	2,900

※ 調定額・法人数とも年度中に申告のあったのべ数で、過年度分を含む。

5 固定資産税・
都市計画税

1 土地

(1) 固定資産税課税標準額等

(単位:千円・%)

年度 区分	平成18年度			平成19年度			平成20年度		
	決定価格	課税標準額	標準額 前年比	決定価格	課税標準額	標準額 前年比	決定価格	課税標準額	標準額 前年比
土地	386,421,599	170,483,292	93.4	372,708,211	165,451,628	97.0	371,947,968	164,406,618	99.4
家屋	232,600,269	232,264,872	90.2	239,791,430	239,471,859	103.1	245,817,704	245,356,033	102.5
合計	619,021,868	402,748,164	91.5	612,499,641	404,923,487	100.5	617,765,672	409,762,651	101.2

年度 区分	平成21年度			平成22年度			平成23年度		
	決定価格	課税標準額	標準額 前年比	決定価格	課税標準額	標準額 前年比	決定価格	課税標準額	標準額 前年比
土地	365,372,404	160,467,556	97.6	357,757,396	156,660,615	97.6	340,380,109	148,477,575	94.8
家屋	237,726,403	237,306,590	96.7	240,683,297	240,263,484	101.2	243,436,701	242,884,618	101.1
合計	603,098,807	397,774,146	97.1	598,440,693	396,924,099	99.8	583,816,810	391,362,193	98.6

(2) 年度別納税義務者及び調定額(当初現年度課税分)

区分	平成18年度			平成19年度			平成20年度		
	納税義務者(人)	調定額(円)	前年比(%)	納税義務者(人)	調定額(円)	前年比(%)	納税義務者(人)	調定額(円)	前年比(%)
土地	38,702	2,385,045,500	93.4	38,723	2,314,678,300	97.0	38,837	2,300,093,300	99.4
家屋	37,341	3,172,290,000	90.3	37,812	3,266,466,600	103.0	38,148	3,347,823,200	102.5
償却資産	953	653,662,700	101.2	929	682,097,100	104.4	903	682,550,600	100.1
小計	53,593	6,210,998,200	92.5	53,768	6,263,242,000	100.8	53,893	6,330,467,100	101.1
交付金		66,097,600	97.4		57,225,600	86.6		51,704,800	90.4
合計		6,277,095,800	92.6		6,320,467,600	100.7		6,382,171,900	101.0

区分	平成21年度			平成22年度			平成23年度		
	納税義務者(人)	調定額(円)	前年比(%)	納税義務者(人)	調定額(円)	前年比(%)	納税義務者(人)	調定額(円)	前年比(%)
土地	38,869	2,244,966,800	97.6	38,864	2,186,711,100	97.4	38,667	2,069,623,500	94.6
家屋	38,325	3,244,700,900	96.9	38,469	3,287,337,400	101.3	38,544	3,330,251,200	101.3
償却資産	896	683,320,600	100.1	855	303,968,700	44.5	832	300,846,500	99.0
小計	53,736	6,172,988,300	97.5	53,737	5,778,017,200	93.6	53,677	5,700,721,200	98.7
交付金		51,633,600	99.9		48,691,800	94.3		48,429,600	99.5
合計		6,224,621,900	97.5		5,826,709,000	93.6		5,749,150,800	98.7

(注) 小計の納税義務者については、実人数である。

(3) 平成23年度宅地に係る用途地区別評価状況

	区 分	地 積	決定価格	課税標準額	m ² 当たり	m ² 当たり
		A (m ²)	B (千円)	(千円)	平均価格 B/A(円)	最高価格 (円)
商 業 地 区	繁 華 街	0	0	0	0	0
	高 度 商 業 地	0	0	0	0	0
	普 通 商 業 地	223,207	14,719,723	6,822,178	65,947	126,044
	小 計	223,207	14,719,723	6,822,178	65,947	126,044
住 宅 地 区	併用住宅地区	740,341	36,244,022	14,587,696	48,956	71,266
	高級住宅地区	8,950,811	82,163,163	39,881,112	9,179	27,268
	普通住宅地区	9,725,543	174,200,195	64,330,384	17,912	62,112
	小 計	19,416,695	292,607,380	118,799,192	15,070	71,266
村 落 地 区	集 団 地 区	0	0	0	0	0
	村 落 地 区	272,358	3,279,846	1,370,325	12,042	16,985
	小 計	272,358	3,279,846	1,370,325	12,042	16,985
	合 計	19,912,260	310,606,949	126,991,695	15,599	126,044

(4) 平成23年度土地の概要

地積・ 価格等 地目	地 積				筆 数				
	非課税地積 (㎡)	評価総地積 (㎡)	法定免税点 未満のもの (㎡)	法定免税点 以上のもの (㎡)	非課税 筆数	評価総 筆数	免税点 未 満	免税点 以 上	
一般田	0	354,218	26,790	327,428	0	934	82	852	
宅地等介在田	0	716	0	716	0	2	0	2	
畑	0	7,747,296	1,169,053	6,578,243	0	11,535	2,497	9,038	
宅地等介在畑	0	117,981	7,761	110,220	0	409	48	361	
宅 地	小規模住宅用地		6,160,042	249,998	5,910,044		45,687	2,886	42,801
	一般住宅用地		4,894,263	25,196	4,869,067		27,005	673	26,332
	商業地等		9,145,535	12,386	9,133,149		22,381	245	22,136
	計	537,979	20,199,840	287,580	19,912,260	1,666	95,073	3,804	91,269
鉱泉地	129	2,284	53	2,231	41	658	16	642	
池 沼	606,131	0	0	0	134	0	0	0	
山 林	11,105,081	58,264,261	5,272,164	52,992,097	2,747	17,824	7,158	10,666	
原 野	2,184,607	5,555,734	811,854	4,743,880	857	2,378	1,038	1,340	
雑 種 地	ゴルフ場の用地	328,631	2,569,472	0	2,569,472	7	274	0	274
	遊園地等の用地	104,091	234,786	0	234,786	26	62	0	62
	鉄軌道の用地	0	444,197	181	444,016	0	1,205	3	1,202
	その他の雑種地	353,801	2,906,322	294,878	2,611,444	1,141	8,696	1,530	7,166
	計	786,523	6,154,777	295,059	5,859,718	1,174	10,237	1,533	8,704
そ の 他	10,512,443				22,729				
合 計	25,732,893	98,397,107	7,870,314	90,526,793	29,348	139,050	16,176	122,874	

総額 (千円)	決定価格			㎡当たりの価格	
	免税点未満 (千円)	免税点以上のもの		平均単価 (円)	最高価格 (円)
		(千円)	課税標準額 (千円)		
27,705	2,125	25,580	25,580	78	123
2,800	0	2,800	1,960	3,911	4,984
291,390	41,812	249,578	249,578	38	112
280,337	9,685	270,652	187,139	2,376	7,649
125,902,353	2,501,207	123,401,146	20,041,645	20,439	115,374
63,461,327	113,340	63,347,987	20,704,057	12,966	107,235
123,903,024	45,208	123,857,816	86,245,993	13,548	126,044
313,266,704	2,659,755	310,606,949	126,991,695	15,508	126,044
1,429,111	3,106	1,426,005	1,426,005	625,705	4,418,011
0	0	0	0	0	0
967,299	93,796	873,503	873,503	17	29
62,693	7,076	55,617	55,617	11	100
4,068,910	0	4,068,910	2,848,237	1,584	2,200
597,600	0	597,600	418,320	2,545	3,700
1,575,240	593	1,574,647	1,076,423	3,546	8,300
20,707,909	79,641	20,628,268	14,323,518	7,125	65,335
26,949,659	80,234	26,869,425	18,666,498	4,379	65,335
343,277,698	2,897,589	340,380,109	148,477,575	3,489	

(5) 国有資産等所在市町村交付金及び納付金

区 分		年 度				
		19年度	20年度	21年度	22年度	23年度
交 付 金	納税義務者	9	9	8	9	9
	調定額(千円)	57,226	51,705	51,634	48,692	48,430

2 家屋

(1) 家屋総括表

年度	区分	所有者数	棟数	床面積(m ²)	評価額(円)	m ² 当り 単価(円)
19	木造	33,738	35,983	3,771,986	89,168,087,000	23,640
	非木造	14,112	9,887	2,684,956	150,743,322,000	56,144
	合計	47,850	45,870	6,456,942	239,911,409,000	37,156
20	木造	33,903	36,146	3,794,456	92,397,688,000	24,351
	非木造	14,294	9,986	2,711,299	153,538,748,000	56,629
	合計	48,197	46,132	6,505,755	245,936,436,000	37,803
21	木造	34,066	36,298	3,818,620	86,742,759,000	22,716
	非木造	14,340	10,054	2,728,285	151,099,815,000	55,383
	合計	48,406	46,352	6,546,905	237,842,574,000	36,329
22	木造	34,214	36,443	3,840,728	89,149,668,000	23,212
	非木造	14,361	10,078	2,726,994	151,648,033,000	55,610
	合計	48,575	46,521	6,567,722	240,797,701,000	36,664
23	木造	34,252	36,486	3,852,431	91,113,978,000	23,651
	非木造	14,407	10,120	2,730,952	152,435,492,000	55,818
	合計	48,659	46,606	6,583,383	243,549,470,000	36,995

(2) 新・増築家屋(当該年度課税分)

年 度	区 分	棟 数	床面積(m ²)	評価額(円)	m ² 当り 単価(円)
19	木 造	567	59,958	3,945,133,000	65,798
	非 木 造	152	50,371	4,273,382,000	84,838
	合 計	719	110,329	8,218,515,000	74,491
20	木 造	471	53,100	3,483,657,000	65,606
	非 木 造	150	33,597	2,910,899,000	86,642
	合 計	621	86,697	6,394,556,000	73,758
21	木 造	406	46,808	3,160,231,000	67,515
	非 木 造	93	26,155	2,884,999,000	110,304
	合 計	499	72,963	6,045,230,000	82,853
22	木 造	319	36,815	2,504,366,000	68,026
	非 木 造	50	16,311	1,538,869,000	94,345
	合 計	369	53,126	4,043,235,000	76,107
23	木 造	293	32,510	2,177,557,000	66,981
	非 木 造	64	8,381	675,906,000	80,647
	合 計	357	40,891	2,853,463,000	69,782

(3) 新築住宅(当該年度課税分)

[木造]

区分	19年度		20年度		21年度		22年度		23年度	
	棟数	床面積㎡	棟数	床面積㎡	棟数	床面積㎡	棟数	床面積㎡	棟数	床面積㎡
専用住宅	418	48,401	371	43,816	324	38,715	258	30,624	250	29,111
共同住宅	3	830	3	852	7	2,575	11	2,277	4	808
併用住宅	21	3,623	15	2,451	13	1,901	7	1,093	4	448
合計	442	52,854	389	47,119	344	43,191	276	33,994	258	30,367

[非木造] (住宅・アパート)

構造	19年度		20年度		21年度		22年度		23年度	
	棟数	床面積㎡	棟数	床面積㎡	棟数	床面積㎡	棟数	床面積㎡	棟数	床面積㎡
鉄骨・鉄筋 コンクリート造	1	6,588	0	0	0	0	0	0	0	0
鉄筋コンクリート造	38	7,173	43	8,030	20	2,080	6	925	14	1,144
鉄骨造	12	1,847	8	7,218	7	1,088	4	674	0	0
軽量鉄骨造	45	5,144	62	8,524	40	4,588	16	1,638	26	3,203
その他	2	13	0	0	1	19	0	0	0	0
合計	98	20,765	113	23,772	68	7,775	26	3,237	40	4,347

[軽減該当家屋]

軽減	19年度		20年度		21年度		22年度		23年度	
	棟数	床面積㎡	棟数	床面積㎡	棟数	床面積㎡	棟数	床面積㎡	棟数	床面積㎡
3年	457	53,448	473	51,391	412	45,093	338	32,645	240	24,577
5年	122	11,289	111	8,688	2	238	23	1,422	41	4,534
合計	579	64,737	584	60,079	414	45,331	361	34,067	281	29,111

(4) 建築確認申請件数

年度 区分	18年度	19年度	20年度	21年度	22年度
住 宅	487	422	319	257	295
併 用 住 宅	18	17	11	10	14
店 舗	13	17	9	6	8
工 場	4	1	1	1	1
共同住宅・保養 所 ・ 長 屋	11	20	14	9	13
ホテル・ペンシ ョ ン ・ 民 宿	12	4	7	1	2
用 途 変 更	1	0	1	2	4
そ の 他	38	24	33	31	21
合 計	584	505	395	317	358

3 償却資産

(1) 平成23年度償却資産の段階別納税義務者数等に関する調べ(免税点未満のものを含む)

区 分		納税義務者数① (人)	課税標準額② (千円)	②の構成比 (%)	
150万円未満のもの		1,635	650,157	1.6	
150万円以上 160万円未満のもの		24	37,350	0.1	
160万円以上 170万円未満のもの		21	34,604	0.1	
170万円以上 180万円未満のもの		19	33,224	0.1	
180万円以上 190万円未満のもの		17	31,504	0.1	
190万円以上 200万円未満のもの		13	25,463	0.1	
200万円以上 250万円未満のもの		63	141,478	0.3	
250万円以上 300万円未満のもの		63	172,758	0.4	
300万円以上 1,000万円未満のもの		304	1,617,445	3.9	
1,000万円以上 2,000万円未満のもの		112	1,591,657	3.8	
2,000万円以上 3,000万円未満のもの		47	1,162,620	2.8	
3,000万円以上 1億円未満のもの		97	5,479,472	13.2	
1億円以上のもの		51	30,405,622	73.5	
合 計		2,466	41,383,354	100.0	
内 訳	法 第 3 8 9 条 関 係	大臣配分分	12	14,785,240	—
		知事配分分	4	4,456,763	—
	法 第 7 4 3 条 関 係		—	—	—

(注) 構成比については、小数点第2位を四捨五入し、数値の調整は行わない。

(2) 償却資産課税標準額及び納税義務者の内訳(免税点以上のもの)

種別		平成19年度			平成20年度		
		法人	個人	合計	法人	個人	合計
市長が価格等を決定したもの	構 築 物	11,675,507	249,759	11,925,266	11,857,562	204,232	12,061,794
	機械及び装置	7,047,015	99,220	7,146,235	6,826,419	98,090	6,924,509
	船 舶	138,932	63,158	202,090	125,850	48,007	173,857
	航 空 機	0	0	0	0	0	0
	車両及び運搬具	110,997	3,658	114,655	206,047	4,275	210,322
	工具・器具及び備品	6,212,597	113,829	6,326,426	5,799,995	142,106	5,942,101
	小 計	25,185,048	529,624	25,714,672	24,815,873	496,710	25,312,583
法第389条関係	総務大臣が価格等を決定し配分したもの	15,210,090	0	15,210,090	14,994,231	0	14,994,231
	県知事が価格等を決定し配分したもの	3,475,631	0	3,475,631	3,887,000	0	3,887,000
	小 計	18,685,721	0	18,685,721	18,881,231	0	18,881,231
合 計		43,870,769	529,624	44,400,393	43,697,104	496,710	44,193,814
納税義務者数		826	103	929	809	94	903

(単位:千円・人)

平成21年度			平成22年度			平成23年度		
法人	個人	合計	法人	個人	合計	法人	個人	合計
11,283,575	176,931	11,460,506	9,829,320	165,338	9,994,658	10,285,907	156,802	10,442,709
5,993,707	113,984	6,107,691	5,398,551	106,107	5,504,658	5,511,455	100,017	5,611,472
85,885	38,022	123,907	86,798	32,469	119,267	96,193	28,164	124,357
0	0	0	0	0	0	0	0	0
171,465	1,558	173,023	126,082	1,079	127,161	122,759	773	123,532
5,864,195	126,630	5,990,825	5,875,478	93,751	5,969,229	5,076,486	113,315	5,189,801
23,398,827	457,125	23,855,952	21,316,229	398,744	21,714,973	21,092,800	399,071	21,491,871
14,668,020	0	14,668,020	14,882,336	0	14,882,336	14,785,219	0	14,785,219
4,075,769	0	4,075,769	4,293,607	0	4,293,607	4,456,107	0	4,456,107
18,743,789	0	18,743,789	19,175,943	0	19,175,943	19,241,326	0	19,241,326
42,142,616	457,125	42,599,741	40,492,172	398,744	40,890,916	40,334,126	399,071	40,733,197
805	91	896	771	84	855	742	89	831

4 都市計画税

(1) 都市計画区域及び課税面積

(単位:千㎡)

区分	市町村の面積	市街化区域	市街化調整区域	その他	計
課税区域の面積		非線引き	非線引き	98,397	98,397
都市計画区域の面積	124,130	非線引き	非線引き	124,130	124,130

(2) 都市計画税課税標準額等

(単位:千円・%)

区分	年度	平成 18 年度			平成 19 年度		
		決定価格	課税標準額	前年比	決定価格	課税標準額	前年比
土地		386,244,778	215,244,821	93.3	372,708,211	209,129,199	97.2
家屋		232,600,269	232,264,872	91.5	239,791,430	239,471,859	103.1
合計		618,845,047	447,509,693	92.4	612,499,641	448,601,058	100.2

区分	年度	平成 20 年度			平成 21 年度		
		決定価格	課税標準額	前年比	決定価格	課税標準額	前年比
土地		371,922,563	208,473,356	99.7	365,372,478	204,205,654	98.0
家屋		245,817,704	245,356,033	102.5	237,726,403	237,306,590	96.7
合計		617,740,267	453,829,389	101.2	603,098,881	441,512,244	97.3

区分	年度	平成 22 年度			平成 23 年度		
		決定価格	課税標準額	前年比	決定価格	課税標準額	前年比
土地		357,757,536	199,833,466	97.9	340,383,125	190,032,388	95.1
家屋		239,791,430	239,471,859	100.9	243,549,470	242,997,387	101.5
合計		597,548,966	439,305,325	99.5	583,932,595	433,029,775	98.6

(3) 年度別納税義務者及び調定額(当初現年度課税分)

(単位:人・円・%)

区分 \ 年度	平成 18 年度			平成 19 年度		
	納税義務者	調定額	前年比	納税義務者	調定額	前年比
土地	38,702	643,962,100	93.3	38,723	625,672,600	97.2
家屋	37,341	694,882,000	90.2	37,812	716,451,800	103.1
合計	52,640	1,338,844,100	91.7	52,839	1,342,124,400	100.2

区分 \ 年度	平成 20 年度			平成 21 年度		
	納税義務者	調定額	前年比	納税義務者	調定額	前年比
土地	38,837	623,748,200	99.7	38,869	610,934,900	97.9
家屋	38,148	734,100,400	102.5	38,325	709,965,100	96.7
合計	52,990	1,357,848,600	101.2	52,840	1,320,900,000	97.3

区分 \ 年度	平成 22 年度			平成 23 年度		
	納税義務者	調定額	前年比	納税義務者	調定額	前年比
土地	38,864	597,879,900	97.9	38,665	567,531,900	94.9
家屋	38,469	718,842,000	101.3	38,544	726,461,500	101.1
合計	52,882	1,316,721,900	99.7	52,733	1,293,993,400	98.3

6 諸 税

1 市たばこ税

(調定額)

(単位:円)

月別	17年度	18年度	前年比(%)	19年度	前年比(%)	20年度	前年比(%)	21年度	前年比(%)	22年度	前年比(%)
3	50,009,253	49,375,128	98.7	50,216,593	101.7	46,397,215	92.4	44,337,971	95.6	43,266,073	97.6
4	54,414,368	43,404,125	79.8	49,298,178	113.6	45,396,692	92.1	43,960,804	96.8	40,119,996	91.3
5	45,971,692	47,919,828	104.2	52,496,538	109.6	52,215,848	99.5	41,207,257	78.9	39,401,005	95.6
6	49,203,394	63,388,406	128.8	46,311,882	73.1	42,796,338	92.4	42,827,992	100.1	39,895,733	93.2
7	49,365,485	38,782,988	78.6	49,933,445	128.8	49,418,836	99.0	48,294,792	97.7	42,451,230	87.9
8	57,925,008	57,794,456	99.8	59,848,806	103.6	46,855,927	78.3	46,672,016	99.6	44,977,741	96.4
9	51,016,133	46,247,306	90.7	45,039,348	97.4	44,776,831	99.4	43,229,952	96.5	78,097,146	180.7
10	46,258,743	49,481,233	107.0	48,832,883	98.7	46,580,985	95.4	41,924,137	90.0	27,862,170	66.5
11	46,074,328	51,540,520	111.9	48,832,194	94.7	39,178,881	80.2	39,942,150	101.9	31,524,879	78.9
12	55,410,325	55,201,845	99.6	54,763,454	99.2	48,716,652	89.0	45,579,485	93.6	48,014,493	105.3
1	38,069,178	41,870,880	110.0	40,669,313	97.1	38,156,645	93.8	33,808,015	88.6	38,542,398	114.0
2	40,686,504	44,069,080	108.3	42,041,307	95.4	36,774,944	87.5	36,110,520	98.2	41,646,371	115.3
計	584,404,411	589,075,795	100.8	588,283,941	99.9	537,265,794	91.3	507,895,091	94.5	515,799,235	101.6
記	参 考(税率) H15年7月 出荷分から 旧3級品以外 2977/1000本 旧3級品 1412/1000本	参 考(税率) 7月出荷分から 旧3級品以外 3298/1000本 旧3級品 1564/1000本								参 考(税率) 10月出荷分から 旧3級品以外4618/1000本 旧3級品 2190/1000本	
事											

2 軽自動車税 (当初調定及び最終調定)

年度 税額 車種	18 年 度						19 年 度						
	当初 調定 (台)	年間 増減 (台)	身障 減免 (台)	その他 減免 (台)	最終 調定 (台)	非課税 台数 (台)	当初 調定 (台)	年間 増減 (台)	身障 減免 (台)	その他 減免 (台)	最終 調定 (台)	非課税 台数 (台)	
原付一種 (50CC以下)	1,000	7,368	-7	-8	-8	7,345	21	7,193	5	-5	-7	7,186	19
原付二種 (51~90CC)	1,200	533				533	3	510		-1		509	3
原付三種 (91~125CC)	1,600	401				401	8	446				446	9
原付 ミニカー	2,500	14				14		24				24	
軽二輪 (126~250CC)	2,400	754	-1	-1		752	3	781		-1		780	2
軽四輪乗用 (自家用)	7,200	10,305	-1	-72	-9	10,223	3	11,002	-2	-83	-8	10,909	3
軽四輪貨物 (自家用)	4,000	6,613	6	-20	-31	6,568	36	6,612		-16	-31	6,565	35
軽四輪貨物 (営業用)	3,000	77	1	-1		77		80		-2		78	
小型特殊 農耕用	1,600	23				23		23				23	
小型特殊 その他のもの	4,700	60				60	1	59				59	1
小型二輪 250CC超	4,000	547	-8			539		549				549	
計		26,695	-10	-102	-48	26,535	75	27,279	3	-108	-46	27,128	72
最終調定額(千円)		113,049						117,991					
対前年度比(%)		103.8						104.4					

20 年 度						21 年 度						22 年 度					
当初 調定 (台)	年間 増減 (台)	身障 減免 (台)	その他 減免 (台)	最終 調定 (台)	非課税 台数 (台)	当初 調定 (台)	年間 増減 (台)	身障 減免 (台)	その他 減免 (台)	最終 調定 (台)	非課税 台数 (台)	当初 調定 (台)	年間 増減 (台)	身障 減免 (台)	その他 減免 (台)	最終 調定 (台)	非課税 台数 (台)
6,934	-2	-4	-7	6,921	16	6,726	-2	-6	-7	6,711	16	6,506	-1	-3	-7	6,495	15
499		-1		498	3	482	1			483	1	446				446	1
480				480	10	546				546	10	615	-1	-2		612	12
49				49		69				69		81				81	
801		-1		800	2	805	9	-1		813	2	848				848	2
11,601	-1	-97	-8	11,495	3	12,217	-5	-102	-11	12,099	3	12,619	-5	-115	-11	12,488	3
6,497	-1	-18	-31	6,447	34	6,345	-11	-23	-30	6,281	32	6,270	-2	-24	-30	6,214	33
88		-2		86		95		-2	-1	92		112		-2	-1	109	
22				22		24				24		26				26	
58				58	1	59				59	1	61				61	1
558	-2			556		561	-2			559		572	-5			567	
27,587	-6	-123	-46	27,412	69	27,929	-10	-134	-49	27,736	65	28,156	-14	-146	-49	27,947	67
121,671						125,352						127,940					
103.1						103.0						102.1					

3 入湯税 (内訳及び件数)

入湯税の内訳

	課税人員				調定額(円)	免税人員		
	旅館(人)	寮(人)	その他(人)	計(人)		旅館(人)	寮(人)	その他(人)
18年度	2,057,862	410,056	270,557	2,738,475	410,763,470	23,095	26,342	177,697
19年度	1,980,549	384,414	250,849	2,615,812	392,371,800	21,110	23,095	174,379
20年度	1,956,777	357,316	235,183	2,549,276	382,391,400	23,087	21,695	181,470
21年度	1,835,676	328,585	219,228	2,383,489	357,523,350	30,186	22,855	183,464
22年度	1,798,006	299,710	176,018	2,273,734	341,060,100	20,772	22,896	187,911

入湯税対象旅館・寮件数

	種別	市内(件)	宇佐美(件)	小室(件)	対島(件)	合計(件)
18年度	旅館	69	26	17	132	244
	寮	39	7	15	95	156
	その他	1	2	0	2	5
	合計	109	35	32	229	405
19年度	旅館	64	25	18	146	253
	寮	36	5	14	93	148
	その他	1	2	0	2	5
	合計	101	32	32	241	406
20年度	旅館	65	25	17	154	261
	寮	32	5	14	86	137
	その他	1	2	0	2	5
	合計	98	32	31	242	403
21年度	旅館	67	23	16	157	263
	寮	29	3	11	80	123
	その他	1	1	0	2	4
	合計	97	27	27	239	390
22年度	旅館	65	21	16	159	261
	寮	27	2	10	78	117
	その他	2	1	0	2	5
	合計	94	24	26	239	383

※入湯税率
 利用料金(宿泊及び飲食料金を含む。)が1,000円を超えるもの

150円

7 国民健康保険税

国民健康保険税

※平成20年度から後期高齢者医療制度創設に伴い、医療分・後期高齢者等支援分・介護分の3本立て課税となりました。

1 医療分

(1) 税 率 (平成23年度)

所得割	資産割	均等割	平等割
基準総所得金額 6.0/100	固定資産税額 (土地・家屋)の 27/100	被保険者一人につき 19,200円	1世帯につき 18,000円

(2) 国民健康保険税の内訳(本算定時)

(単位:千円)

年度		所得割	資産割	均等割	平等割	調定額
16		1,439,184	479,809	647,564	348,365	2,914,922
	退職分	207,580	78,646	87,066	41,883	415,175
17		1,707,550	412,889	780,490	352,120	3,253,049
	退職分	281,112	71,669	116,562	47,386	516,729
18		1,747,092	390,981	784,097	359,485	3,281,655
	退職分	322,730	71,957	129,082	52,727	576,496
19		1,900,438	330,289	900,860	436,649	3,568,236
	退職分	409,550	77,390	175,165	75,268	737,373
20		1,306,866	189,706	548,920	264,153	2,309,645
	退職分	91,690	14,903	33,458	14,547	154,598
21		1,232,430	186,024	533,126	272,866	2,224,446
	退職分	83,013	16,025	34,560	15,350	148,948
22		1,105,816	182,589	527,075	271,375	2,086,855
	退職分	76,297	17,308	33,538	14,688	141,831
23		1,095,134	192,294	486,793	253,481	2,027,702
	退職分	88,271	20,794	36,273	16,314	161,652

(3) 限度額の状況

年度	限度額
16	53万円
17	53万円
18	53万円
19	53万円
20	47万円
21	47万円
22	47万円
23	50万円

(4) 被保険者数(本算定時)

年度	被保険者数	世帯数
16	41,595	21,805
	(5,311)	(3,493)
17	41,931	22,129
	(5,921)	(3,810)
18	42,013	22,497
	(6,527)	(4,165)
19	41,469	22,488
	(7,584)	(4,911)
20	32,377	18,045
	(1,877)	(1,325)
21	31,689	17,903
	(1,963)	(1,394)
22	31,106	17,640
	(1,900)	(1,350)
23	31,134	17,775
	(2,222)	(1,559)

()内は退職分

2 後期高齢者等支援分

(1) 税 率 (平成23年度)

所得割	資産割	均等割	平等割
基準総所得金額 1.4/100	固定資産税額 (土地・家屋)の 8/100	被保険者一人につき 6,000円	1世帯につき 5,400円

(2) 国民健康保険税の内訳(本算定時)

(単位:千円)

年度		所得割	資産割	均等割	平等割	調定額
20		306,414	56,482	171,538	79,246	613,680
	退職分	21,492	4,436	10,455	4,364	40,747
21		288,847	55,364	166,602	81,860	592,673
	退職分	19,462	4,771	10,800	4,605	39,638
22		259,176	54,340	163,792	76,734	554,042
	退職分	17,850	5,142	10,481	4,406	37,879
23		257,260	57,357	152,123	76,044	542,784
	退職分	20,675	6,185	11,335	4,894	43,089

(3) 限度額の状況

年度	限度額
20	12万円
21	12万円
22	12万円
23	13万円

(4) 被保険者数(本算定時)

年度	被保険者数	世帯数
20	32,377	18,045
	(1,877)	(1,325)
21	31,689	17,903
	(1,963)	(1,394)
22	31,106	17,640
	(1,900)	(1,350)
23	31,134	17,775
	(2,222)	(1,559)

()内は退職分

3 介護分

(1) 税率 (平成23年度)

所得割	資産割	均等割	平等割
基準総所得金額 1.7/100	固定資産税額 (土地・家屋)の 3/100	被保険者一人につき 12,000円	1世帯につき 5,400円

(2) 国民健康保険税の内訳(本算定時)

(単位:千円)

年度		所得割	資産割	均等割	平等割	調定額
16		132,008	21,334	114,462	33,550	301,354
	退職分	14,237	2,894	18,996	5,344	41,471
17		135,665	18,154	113,521	33,520	300,860
	退職分	14,606	2,263	19,651	5,626	42,146
18		132,280	16,332	111,832	33,504	293,948
	退職分	13,130	1,902	19,719	5,784	40,535
19		166,783	8,609	142,092	48,608	366,092
	退職分	18,668	1,268	27,708	9,139	56,783
20		175,282	9,182	137,165	46,896	368,525
	退職分	24,212	1,546	20,079	5,863	51,700
21		161,681	8,980	131,239	45,230	347,130
	退職分	22,008	1,666	20,669	6,279	50,622
22		144,018	8,372	128,309	44,387	325,086
	退職分	20,328	1,815	19,786	6,039	47,968
23		149,167	9,566	122,293	42,087	323,113
	退職分	23,772	2,207	21,344	6,418	53,741

(3) 限度額の状況

年度	限度額
16	7万円
17	8万円
18	8万円
19	9万円
20	9万円
21	9万円
22	9万円
23	10万円

(4) 被保険者数(本算定時)

年度	被保険者数	世帯数
16	14,187	10,536
	(2,233)	(1,685)
17	14,080	10,541
	(2,293)	(1,753)
18	13,857	10,500
	(2,031)	(1,780)
19	13,242	10,133
	(2,450)	(1,939)
20	12,757	9,845
	(1,802)	(1,322)
21	12,314	9,577
	(1,878)	(1,289)
22	12,016	9,354
	(1,795)	(1,349)
23	12,290	9,597
	(2,089)	(1,421)

()内は退職分

8 徵 収

1 口座振替及びコンビニ収納状況

口座振替の状況

(単位:%)

年度 \ 税目	市民税	固定資産税	軽自動車税	国保税	合計
平成18年度	20.2	21.9	19.6	35.4	23.4
平成19年度	20.4	32.7	14.2	35.9	25.9
平成20年度	21.2	33.1	13.9	33.0	25.3
平成21年度	21.3	33.2	13.4	30.4	24.8
平成22年度	17.1	33.5	12.9	29.9	23.6

※ 本表の割合は、金融機関等へ口座振替を依頼した件数を税目ごとの納税義務者数で除した数値

※ 市県民税は普通徴収者数に、軽自動車税は課税台帳数に占める割合

コンビニ収納の状況

(単位:%)

年度 \ 税目	市民税	固定資産税	軽自動車税	国保税	合計
平成19年度	23.2	21.1	28.3	15.5	19.8
平成20年度	25.6	23.4	38.0	18.9	23.4
平成21年度	22.9	25.3	39.5	19.4	23.8
平成22年度	17.3	24.8	37.7	20.9	22.3

※ 本表の割合は、各税目ごとのコンビニ収納件数をそれぞれの税目ごとの収納合計件数で除した数値(各年度4月～翌年3月末、22年度は出納整理期間も含む。)

2 市税年度別収納状況

年度 税目	平成 19 年 度				平成 20 年 度		
	調定額	収入済額	収納率	前年比	調定額	収入済額	収納率
市 民 税	4,747,044,658	3,967,778,723	83.6	118.2	4,746,592,644	3,917,382,231	82.5
個 人	3,999,062,635	3,281,343,318	82.1	122.2	4,068,901,211	3,301,858,871	81.1
現年分	3,414,786,198	3,201,764,443	93.8	123.6	3,411,482,113	3,202,474,394	93.9
繰越分	584,276,437	79,578,875	13.6	83.5	657,419,098	99,384,477	15.1
法 人	747,982,023	686,435,405	91.8	102.2	677,691,433	615,523,360	90.8
現年分	691,357,200	681,817,660	98.6	102.3	628,374,900	610,322,960	97.1
繰越分	56,624,823	4,617,745	8.2	89.2	49,316,533	5,200,400	10.5
固 定 資 産 税	7,946,826,741	6,265,479,473	78.8	101.2	7,929,662,858	6,250,985,088	78.8
純固定資産税	7,889,539,941	6,208,192,673	78.7	101.4	7,877,958,058	6,199,280,288	78.7
現年分	6,248,176,500	5,986,276,949	95.8	101.9	6,309,910,800	6,009,388,683	95.2
繰越分	1,641,363,441	221,915,724	13.5	89.0	1,568,047,258	189,891,605	12.1
交付金納付金	57,286,800	57,286,800	100.0	86.7	51,704,800	51,704,800	100.0
軽自動車税	133,819,366	115,564,840	86.4	104.3	138,036,956	119,348,373	86.5
現年分	117,991,300	113,218,770	96.0	104.4	121,670,900	116,540,700	95.8
繰越分	15,828,066	2,346,070	14.8	97.3	16,366,056	2,807,673	17.2
市たばこ税	588,283,941	588,283,941	100.0	99.9	537,265,794	537,265,794	100.0
特別土地 保有税	25,919,661	1,369,700	5.3	2246.5	24,155,361	2,730,600	11.3
現年分	0	0	—	—	0	0	—
繰越分	25,919,661	1,369,700	5.3	2246.5	24,155,361	2,730,600	11.3
入 湯 税	402,158,120	392,680,310	97.6	97.1	391,869,210	377,187,780	96.3
現年分	392,371,800	388,593,950	99.0	96.7	382,391,400	374,920,440	98.0
繰越分	9,786,320	4,086,360	41.8	148.2	9,477,810	2,267,340	23.9
都 市 計 画 税	1,721,855,499	1,327,941,310	77.1	100.8	1,723,654,176	1,330,088,752	77.2
現年分	1,338,320,900	1,276,029,099	95.3	101.3	1,355,937,600	1,285,142,742	94.8
繰越分	383,534,599	51,912,211	13.5	89.2	367,716,576	44,946,010	12.2
現 年 分 計	12,848,574,639	12,293,271,612	95.7	106.4	12,798,738,307	12,187,760,513	95.2
滞 納 繰 越 分 計	2,717,333,347	365,826,685	13.5	88.5	2,692,498,692	347,228,105	12.9
合 計	15,565,907,986	12,659,098,297	81.3	105.8	15,491,236,999	12,534,988,618	80.9

※ 「前年比」は、収入済額の比較

(単位:円・%)

平成 21 年 度				平成 22 年 度				
前年比	調定額	収入済額	収納率	前年比	調定額	収入済額	収納率	前年比
98.7	4,669,429,756	3,779,865,894	80.9	96.5	4,439,254,789	3,502,849,220	78.9	92.7
100.6	4,082,797,023	3,260,075,904	79.8	98.7	3,834,983,125	2,957,880,730	77.1	90.7
100.0	3,360,890,491	3,158,162,503	94.0	98.6	3,049,405,714	2,861,715,236	93.8	90.6
124.9	721,906,532	101,913,401	14.1	102.5	785,577,411	96,165,494	12.2	94.4
89.7	586,632,733	519,789,990	88.6	84.4	604,271,664	544,968,490	90.2	104.8
89.5	530,118,200	516,149,690	97.4	84.6	541,444,500	534,824,750	98.8	103.6
112.6	56,514,533	3,640,300	6.4	70.0	62,827,164	10,143,740	16.1	278.7
99.8	7,695,389,269	6,113,278,754	79.4	97.8	7,623,722,785	6,046,986,691	79.3	98.9
99.9	7,643,755,669	6,061,645,154	79.3	97.8	7,575,030,985	5,998,294,891	79.2	99.0
100.4	6,152,449,300	5,884,859,448	95.7	97.9	6,141,653,700	5,846,739,482	95.2	99.4
85.6	1,491,306,369	176,785,706	11.9	93.1	1,433,377,285	151,555,409	10.6	85.7
90.3	51,633,600	51,633,600	100.0	99.9	48,691,800	48,691,800	100.0	94.3
103.3	142,307,689	123,244,523	86.6	103.3	145,090,414	124,959,720	86.1	101.4
102.9	125,352,400	120,307,100	96.0	103.2	127,940,000	122,454,390	95.7	101.8
119.7	16,955,289	2,937,423	17.3	104.6	17,150,414	2,505,330	14.6	85.3
91.3	507,895,091	507,895,091	100.0	94.5	515,799,235	515,799,235	100.0	101.6
199.4	18,835,701	0	0.0	0.0	17,518,401	10,000	0.1	—
—	0	0	—	—	0	0	—	—
199.4	18,835,701	0	0.0	0.0	17,518,401	10,000	0.1	—
96.1	372,204,780	351,620,720	94.5	93.2	360,015,490	341,316,360	94.8	97.1
96.5	357,523,350	350,303,200	98.0	93.4	341,060,100	338,391,000	99.2	96.6
55.5	14,681,430	1,317,520	9.0	58.1	18,955,390	2,925,360	15.4	222.0
100.2	1,668,052,948	1,295,877,410	77.7	97.4	1,650,509,434	1,278,644,225	77.5	98.7
100.7	1,317,603,400	1,254,506,478	95.2	97.6	1,313,140,000	1,243,607,912	94.7	99.1
86.6	350,449,548	41,370,932	11.8	92.0	337,369,434	35,036,313	10.4	84.7
99.1	12,403,465,832	11,843,817,110	95.5	97.2	12,079,135,049	11,512,223,805	95.3	97.2
94.9	2,670,649,402	327,965,282	12.3	94.5	2,672,775,499	298,341,646	11.2	91.0
99.0	15,074,115,234	12,171,782,392	80.7	97.1	14,751,910,548	11,810,565,451	80.1	97.0

3 国民健康保険税年度別収納状況

年度 税目	平成19年度				平成20年度			
	調定額	収入済額	収納率	前年比	調定額	収入済額	収納率	
一般被保険者 国民健康保険税	4,546,414,073	2,897,089,869	63.7	106.4	4,531,486,440	2,801,311,330	61.8	
医療現年分	2,792,915,000	2,408,988,807	86.3	105.9	2,144,169,913	1,816,761,239	84.7	
支援現年分					559,493,237	476,371,284	85.1	
介護現年分	308,214,500	251,046,111	81.5	123.1	310,461,721	248,478,896	80.0	
医療繰越分	1,296,261,470	210,326,720	16.2	97.5	1,355,035,201	228,989,580	16.9	
支援繰越分					0	0	—	
介護繰越分	149,023,103	26,728,231	17.9	94.9	162,326,368	30,710,331	18.9	
退職被保険者等 国民健康保険税	873,850,963	812,238,562	92.9	115.7	318,672,518	263,237,977	82.6	
医療現年分	766,112,700	739,514,632	96.5	115.3	163,878,287	155,272,654	94.7	
支援現年分					42,000,663	39,626,158	94.3	
介護現年分	64,206,100	61,174,684	95.3	122.3	52,727,279	49,683,084	94.2	
医療繰越分	38,976,994	10,219,985	26.2	109.6	53,969,593	16,472,010	30.5	
支援滞繰分					0	0	—	
介護繰越分	4,555,169	1,329,261	29.2	104.3	6,096,696	2,184,071	35.8	
医療現年分計	3,559,027,700	3,148,503,439	88.5	108.0	2,308,048,200	1,972,033,893	85.4	
支援現年分計					601,493,900	515,997,442	85.8	
介護現年分計	372,420,600	312,220,795	83.8	122.9	363,189,000	298,161,980	82.1	
医療繰越分計	1,335,238,464	220,546,705	16.5	98.0	1,409,004,794	245,461,590	17.4	
支援繰越分計					0	0	—	
介護繰越分計	153,578,272	28,057,492	18.3	95.3	168,423,064	32,894,402	19.5	
合計	5,420,265,036	3,709,328,431	68.4	108.3	4,850,158,958	3,064,549,307	63.2	

※「前年比」は、収入済額の比較

(単位:円・%)

		平成 21 年 度				平成 22 年 度			
	前年比	調 定 額	収入済額	収納率	前年比	調 定 額	収入済額	収納率	前年比
	96.7	4,501,950,463	2,695,334,321	59.9	96.2	4,436,634,083	2,540,674,674	57.3	94.3
	75.4	2,049,829,768	1,739,018,055	84.8	95.7	1,938,769,777	1,641,374,060	84.7	94.4
	皆増	541,946,961	459,950,381	84.9	96.6	516,019,886	434,860,985	84.3	94.5
	99.0	290,999,100	231,106,032	79.4	93.0	277,004,185	217,273,207	78.4	94.0
	108.9	1,362,862,334	216,599,737	15.9	94.6	1,374,401,046	195,818,993	14.2	90.4
	—	81,476,175	18,908,474	23.2	皆増	143,024,685	22,562,748	15.8	119.3
	114.9	174,836,125	29,751,642	17.0	96.9	187,414,504	28,784,681	15.4	96.7
	32.4	302,704,326	247,366,621	81.7	94.0	310,874,625	251,225,297	80.8	101.6
	21.0	157,250,932	147,551,193	93.8	95.0	161,691,475	151,489,957	93.7	102.7
	皆増	41,338,439	38,809,719	93.9	97.9	42,973,514	39,687,108	92.4	102.3
	81.2	50,967,300	47,662,074	93.5	95.9	53,279,563	49,679,307	93.2	104.2
	161.2	44,042,275	10,698,962	24.3	65.0	40,901,474	7,783,161	19.0	72.7
	—	2,376,711	724,140	30.5	皆増	4,185,591	829,779	19.8	114.6
	164.3	6,728,669	1,920,533	28.5	87.9	7,843,008	1,755,985	22.4	91.4
	62.6	2,207,080,700	1,886,569,248	85.5	95.7	2,100,461,252	1,792,864,017	85.4	95.0
	皆増	583,285,400	498,760,100	85.5	96.7	558,993,400	474,548,093	84.9	95.1
	95.5	341,966,400	278,768,106	81.5	93.5	330,283,748	266,952,514	80.8	95.8
	111.3	1,406,904,609	227,298,699	16.2	92.6	1,415,302,520	203,602,154	14.4	89.6
	—	83,852,886	19,632,614	23.4	皆増	147,210,276	23,392,527	15.9	119.2
	117.2	181,564,794	31,672,175	17.4	96.3	195,257,512	30,540,666	15.6	96.4
	82.6	4,804,654,789	2,942,700,942	61.2	96.0	4,747,508,708	2,791,899,971	58.8	94.9

4 市税等の不納欠損状況

市税不納欠損状況

(単位:円・人)

税目	年度	平成 18 年度		平成 19 年度	
		税 額	人 数	税 額	人 数
市 民 税		51,432,937	1,092	48,443,348	1,127
法 人 市 民 税		4,487,680	64	12,092,885	56
固 定 資 産 税		144,866,097	1,005	134,836,943	1,186
償 却 資 産		2,389,000	27	2,793,570	19
軽 自 動 車 税		1,802,170	467	1,899,680	474
特別土地保有税		23,096,900	3	394,600	1
入 湯 税		270,450	1	0	0
合 計		228,345,234	2,659	200,461,026	2,863

平成 20 年度		平成 21 年度		平成 22 年度		前年度対比 %	
税 額	人 数	税 額	人 数	税 額	人 数	税 額	人 数
44,739,121	1,051	36,601,350	1,065	34,511,517	1,024	94.3	96.2
5,571,940	77	3,956,379	56	4,956,640	63	125.3	112.5
224,044,007	1,009	180,311,194	1,320	218,013,907	1,669	120.9	126.4
6,574,520	38	2,648,850	21	366,290	11	13.8	52.4
1,745,294	444	1,916,412	521	1,688,650	423	88.1	81.2
2,589,060	2	1,317,300	3	3,285,900	2	249.4	66.7
0	0	1,629,420	16	1,000,720	5	皆増	皆増
285,263,942	2,621	228,380,905	3,002	263,823,624	3,197	115.5	106.5

国民健康保険税不納欠損状況

年度	税額等	税 額 円	件 数 件	人 数 人
平成 18 年度		84,973,516	6,854	1,288
平成 19 年度		113,287,897	8,303	1,555
平成 20 年度		100,153,192	7,456	1,334
平成 21 年度		95,185,303	7,844	1,447
平成 22 年度		96,190,030	7,058	1,355

5 市税等の執行停止状況

市税執行停止状況

(単位:円・件・人)

税目	年度	平成 18 年度			平成 19 年度		
		税額	件数	人数	税額	件数	人数
市 民 税		47,838,092	3,438	1,028	41,591,878	3,305	1,010
法 人 市 民 税		4,398,429	79	74	11,434,545	43	40
固 定 資 産 税		183,815,622	3,415	1,169	92,716,249	3,402	1,261
償 却 資 産		5,171,160	165	44	221,900	18	5
軽 自 動 車 税		1,638,632	558	453	1,944,480	604	485
特 別 土 地 保 有 税		12,198,600	2	2	0	0	0
入 湯 税		384,250	26	3	0	0	0
合 計		255,444,785	7,683	2,773	147,909,052	7,372	2,801

平成 20 年度			平成 21 年度			平成 22 年度		
税額	件数	人数	税額	件数	人数	税額	件数	人数
43,455,468	3,686	1,132	31,319,680	2,012	609	23,911,158	799	205
4,519,630	70	65	2,846,900	34	32	3,088,900	25	19
107,974,016	4,703	1,940	100,983,343	3,096	1,049	149,818,245	931	355
6,223,320	140	38	386,300	4	1	0	0	0
2,202,544	674	528	962,800	313	246	287,200	83	72
0	0	0	0	0	0	3,285,900	2	2
0	0	0	2,052,320	56	6	0	0	0
164,374,978	9,273	3,703	138,551,343	5,515	1,943	180,391,403	1,840	653

国民健康保険税執行停止状況

年度	税額等	税額 円	件数 件	人数 人
平成 18 年度		85,266,101	7,283	1,261
平成 19 年度		100,591,339	8,272	1,401
平成 20 年度		110,142,498	8,541	1,479
平成 21 年度		72,090,399	5,422	849
平成 22 年度		35,547,609	1,964	293

6 差押処分及び公売状況

差押処分状況

※()は国保税

区分 差押 の処分		平成 17 年度			平成 18 年度		
		差押人数	参加差押人数	合 計	差押人数	参加差押人数	合 計
不動産	現年	71 (19)	66 (28)	137 (47)	113 (51)	113 (49)	226 (100)
	繰越	357 (110)	148 (56)	505 (166)	389 (119)	205 (81)	594 (200)
	計	428 (129)	214 (84)	642 (213)	502 (170)	318 (130)	820 (300)
電話	現年	0 (0)	7 (4)	7 (4)	0 (0)	0 (0)	0 (0)
	繰越	61 (45)	28 (7)	89 (52)	58 (43)	25 (5)	83 (48)
	計	61 (45)	35 (11)	96 (56)	58 (43)	25 (5)	83 (48)
債権	現年	14 (11)	0 (0)	14 (11)	123 (88)	0 (0)	123 (88)
	繰越	7 (5)	0 (0)	7 (5)	7 (5)	0 (0)	7 (5)
	計	21 (16)	0 (0)	21 (16)	130 (93)	0 (0)	130 (93)
その他債権 (所得税等 還付金)	現年	17 (9)	0 (0)	17 (9)	30 (17)	0 (0)	30 (17)
	計	17 (9)	0 (0)	17 (9)	30 (17)	0 (0)	30 (17)
現年		102 (39)	73 (32)	175 (71)	266 (156)	113 (49)	379 (205)
繰越		425 (160)	176 (63)	601 (223)	454 (167)	230 (86)	684 (253)
合 計		527 (199)	249 (95)	776 (294)	720 (323)	343 (135)	1063 (458)

区分 差押 の処分		平成 19 年度			平成 20 年度		
		差押人数	参加差押人数	合 計	差押人数	参加差押人数	合 計
不動産	現年	63 (27)	57 (21)	120 (48)	74 (33)	46 (19)	120 (52)
	繰越	366 (108)	191 (75)	557 (183)	369 (114)	217 (92)	586 (206)
	計	429 (135)	248 (96)	677 (231)	443 (147)	263 (111)	706 (258)
電話	現年	0 (0)	0 (0)	0 (0)	0 (0)	0 (0)	0 (0)
	繰越	57 (42)	25 (5)	82 (47)	33 (18)	29 (20)	62 (38)
	計	57 (42)	25 (5)	82 (47)	33 (18)	29 (20)	62 (38)
債権	現年	101 (73)	0 (0)	101 (73)	143 (110)	0 (0)	143 (110)
	繰越	24 (14)	0 (0)	24 (14)	39 (18)	0 (0)	39 (18)
	計	125 (87)	0 (0)	125 (87)	182 (128)	0 (0)	182 (128)
その他債権 (所得税等 還付金)	現年	25 (12)	0 (0)	25 (12)	29 (15)	0 (0)	29 (15)
	計	25 (12)	0 (0)	25 (12)	29 (15)	0 (0)	29 (15)
現年		189 (112)	57 (21)	246 (133)	246 (158)	46 (19)	292 (177)
繰越		447 (164)	216 (80)	663 (244)	441 (150)	246 (112)	687 (262)
合 計		636 (276)	273 (101)	909 (377)	687 (308)	292 (131)	979 (439)

※()は国保税

区分 差押 の処分		平成 21 年 度			平成 22 年 度		
		差押人数	参加差押人数	合 計	差押人数	参加差押人数	合 計
不 動 産	現 年	37 (22)	76 (28)	113 (50)	12 (7)	100 (53)	112 (60)
	繰 越	391 (129)	222 (89)	613 (218)	386 (139)	259 (108)	645 (247)
	計	428 (151)	298 (117)	726 (268)	398 (146)	359 (161)	757 (307)
電 話	現 年	0 (0)	0 (0)	0 (0)	0 (0)	0 (0)	0 (0)
	繰 越	26 (13)	11 (19)	37 (32)	23 (12)	7 (5)	30 (17)
	計	26 (13)	11 (19)	37 (32)	23 (12)	7 (5)	30 (17)
債 権	現 年	336 (211)	0 (0)	336 (211)	234 (145)	0 (0)	234 (145)
	繰 越	49 (31)	0 (0)	49 (31)	99 (66)	0 (0)	99 (66)
	計	385 (242)	0 (0)	385 (242)	333 (211)	0 (0)	333 (211)
そ の 他 債 権	現 年 (所得税等 還付金)	33 (20)	0 (0)	33 (20)	46 (30)	0 (0)	46 (30)
	計	33 (20)	0 (0)	33 (20)	46 (30)	0 (0)	46 (30)
現 年		406 (253)	76 (28)	482 (281)	292 (182)	100 (53)	392 (235)
繰 越		466 (173)	233 (108)	699 (281)	508 (217)	266 (113)	774 (330)
合 計		872 (426)	309 (136)	1,181 (562)	800 (399)	366 (166)	1,166 (565)

公売状況

(単位:件)

年度 区分	平成17年度	平成18年度	平成19年度	平成20年度	平成21年度	平成22年度
不 動 産	1	0	0	0	0	1
電話加入権	1	1	0	0	0	0
動 産	0	0	0	0	0	8

7 督促状発送状況

(単位:件)

年度 税目	平成18年度	平成19年度	平成20年度	平成21年度	平成22年度
市 県 民 税	20,348	22,057	22,029	22,467	20,632
法 人 市 民 税	225	254	272	266	260
固 定 資 産 税	24,773	25,068	25,778	25,793	26,572
軽 自 動 車 税	4,633	5,216	4,148	4,413	4,556
特別土地保有税	0	0	0	0	0
入 湯 税	268	173	154	207	132
市 税 計	50,247	52,768	52,381	53,146	52,152
国民健康保険税	38,992	38,347	35,005	33,685	32,908

8 静岡地方税滞納整理機構

(単位:千円・件)

実績		年度	平成20年度	平成21年度	平成22年度
参 加 負 担 金			900	1,700	1,785
移 管 予 告	送 付 件 数		103	105	83
	滞 納 額		774,750	674,580	340,445
	納 付 約 束 額		138,730	155,487	122,399
	納 付 額		36,875	23,098	5,274
移 管	移 管 件 数		4	8	10
	移 管 額		12,114	27,582	36,088
	機構による徴収額		3,859	6,730	10,480

市税の概要

平成23年度版

平成23年10月発行

編集 伊東市役所 総務部 課税課

発行 〒414-8555

伊東市大原二丁目1番1号

TEL 0557-36-0111

E-mail kazei@city.ito.shizuoka.jp