

第五次総合計画

第十一次基本計画

実施計画(目的指向体系表)

達成状況

令和4年度実績(令和5年12月末時点暫定版)

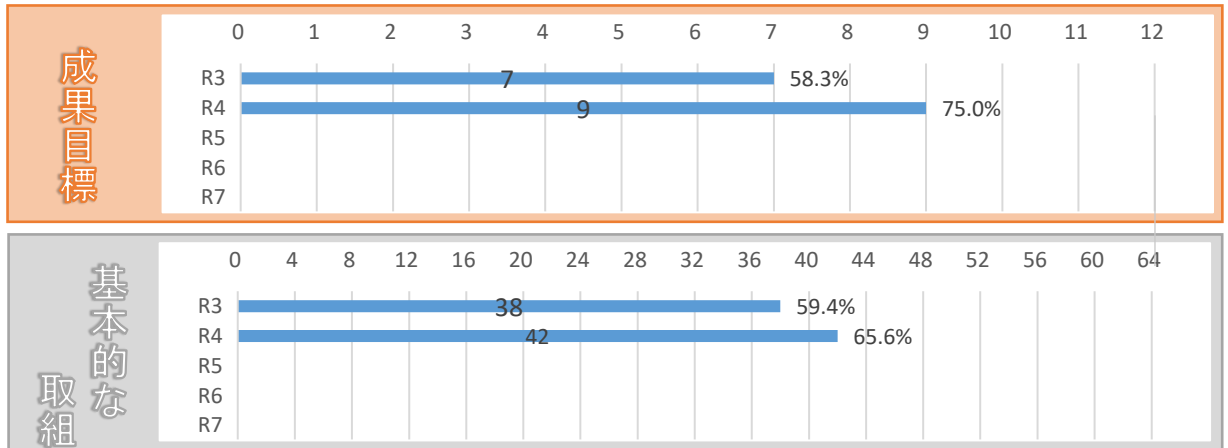
(令和3年度～令和7年度)

令和4年度	指標数	達成指標数	達成率
成果目標 (KPI)	82	38	46.3%
基本的な取組	472	253	53.6%
合計	554	291	52.5%

※数値は指標数を表し、%は全指標のうち達成した指標の割合を表す。
 ※未確定の指標は、未達成に含み、確定した時点で達成率を更新する。

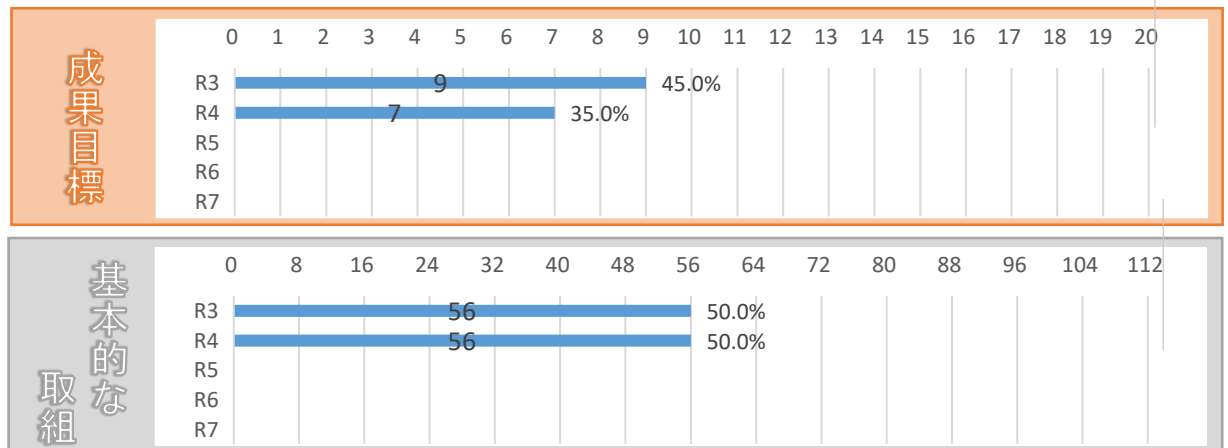
政策
目標
①

安全で安心して
暮らせるまち



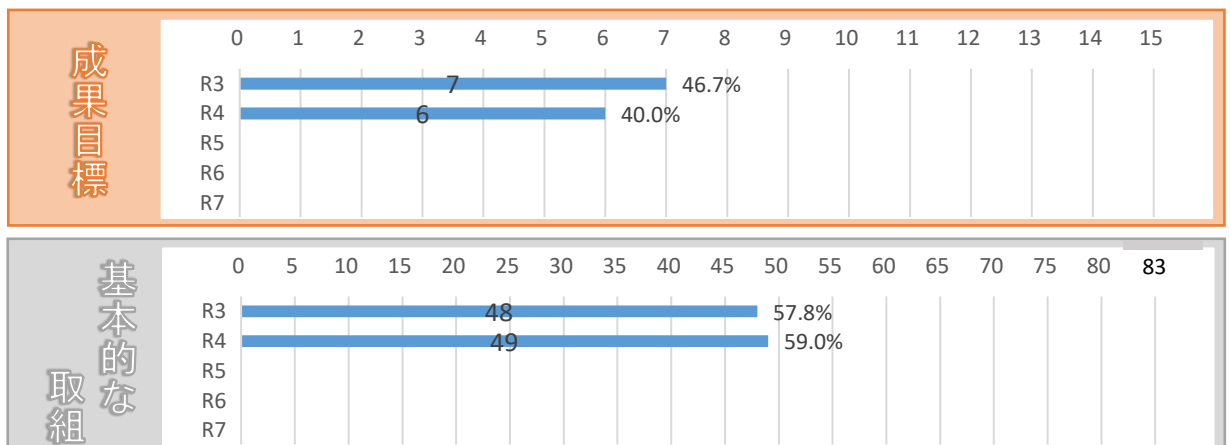
政策
目標
②

誰もが健やかに暮らし
活躍できるまち



政策
目標
③

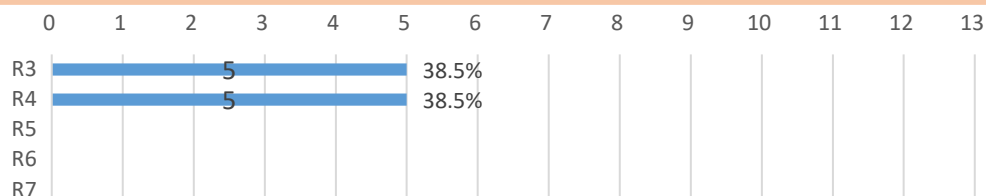
良好な環境が広がり
快適に暮らせるまち



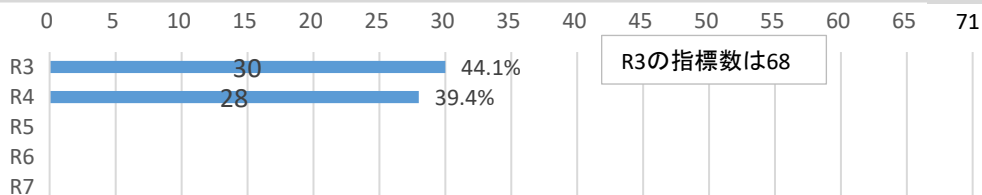
政策目標④

心豊かな人を育み生涯にわたって学習できるまち

成果指標



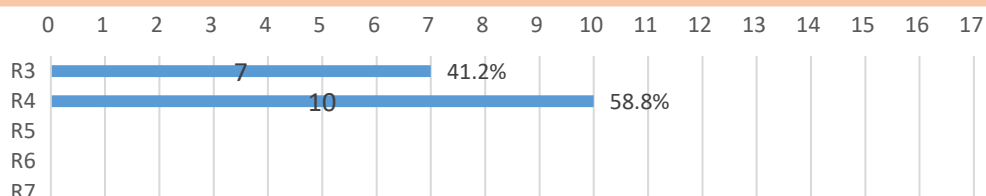
基本的な取組



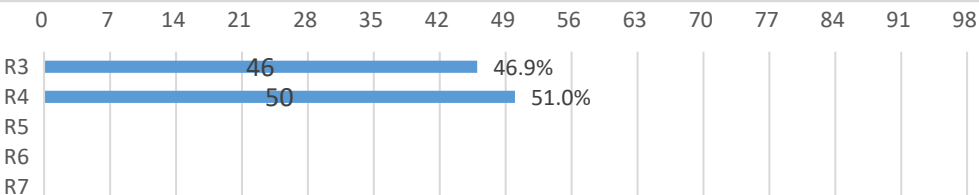
政策目標⑤

活力にあふれ交流でにぎわうまち

成果指標



基本的な取組



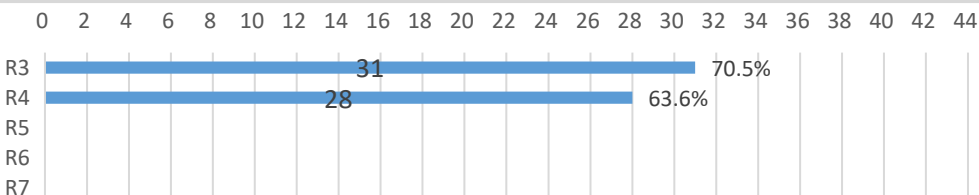
政策目標⑥

総合計画を推進するための土台づくり

成果指標



基本的な取組



政策目標①

安全で安心して暮らせるまち

数値は指標数を表し、%は全指標のうち達成した指標の割合を表す。
未確定の指標は、未達成に含み、確定した時点で達成率を更新する。

成果指標(KPI)

基本的な取組

<p>1 危機管理体制 の充実</p>	<p>市民、観光客等が、自然災害等により死傷しないまちを目指します。</p> <div> <div> <p>0 1</p> <p>R3 100%</p> <p>R4 100%</p> <p>R5</p> <p>R6</p> <p>R7</p> </div> <div> <p>0 1 2 3 4 5 6 7 8 9 10 11 12 13 14 15 16 17 18 19 20 21</p> <p>R3 61.9%</p> <p>R4 61.9%</p> <p>R5</p> <p>R6</p> <p>R7</p> </div> </div>
<p>2 総合治水対策 の強化</p>	<p>市域で水害や土砂災害が発生しないまちを目指します。</p> <div> <div> <p>0 1 2</p> <p>R3 50.0%</p> <p>R4 50.0%</p> <p>R5</p> <p>R6</p> <p>R7</p> </div> <div> <p>0 1 2 3 4 5 6 7 8 9 10 11 12 13</p> <p>R3 84.6%</p> <p>R4 92.3%</p> <p>R5</p> <p>R6</p> <p>R7</p> </div> </div>
<p>3 災害に強い建築物 や公共施設の整備</p>	<p>建築物の耐震性等の安全性が確保されているまちを目指します。</p> <div> <div> <p>0 1 2 3</p> <p>R3 66.7%</p> <p>R4 66.7%</p> <p>R5</p> <p>R6</p> <p>R7</p> </div> <div> <p>0 1 2 3 4 5 6 7 8 9 10 11</p> <p>R3 36.4%</p> <p>R4 45.5%</p> <p>R5</p> <p>R6</p> <p>R7</p> </div> </div>
<p>4 生活安全の推進</p>	<p>市民等が交通事故や犯罪が少なく、安心して暮らすことができるまちを目指します。</p> <div> <div> <p>0 1 2</p> <p>R3 100%</p> <p>R4 100%</p> <p>R5</p> <p>R6</p> <p>R7</p> </div> <div> <p>0 1 2 3 4 5 6 7 8 9 10 11 12 13 14</p> <p>R3 42.9%</p> <p>R4 64.3%</p> <p>R5</p> <p>R6</p> <p>R7</p> </div> </div>
<p>5 消防体制の強化</p>	<p>市民が火災を始めとする災害から守られ安心して暮らすことができるまちを目指します。</p> <div> <div> <p>0 1 2 3 4</p> <p>R3 25.0%</p> <p>R4 75.0%</p> <p>R5</p> <p>R6</p> <p>R7</p> </div> <div> <p>0 1 2 3 4 5</p> <p>R3 80.0%</p> <p>R4 60.0%</p> <p>R5</p> <p>R6</p> <p>R7</p> </div> </div>

政策目標② 誰もが健やかに暮らし活躍できるまち

数値は指標数を表し、%は全指標のうち達成した指標の割合を表す
未確定の指標は、未達成に含み、確定した時点で達成率を更新する。



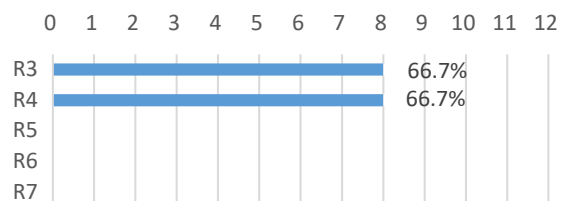
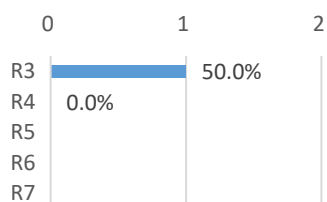
成果目標(KPI)

基本的な取組

7

地域福祉の充実

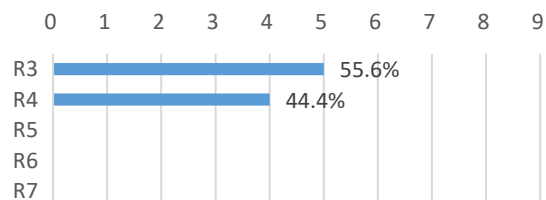

支援を必要とする人が住み慣れた地域の中で支え合い共に暮らすことができるまちを目指します。



8

多様性のある
社会の実現

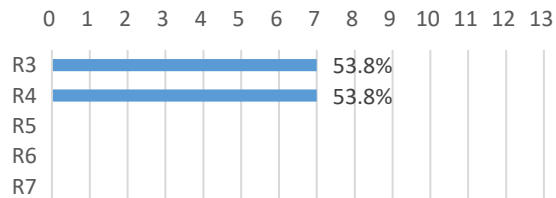
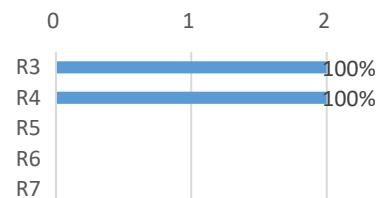
市民がお互いの個性と多様性を認め合い、いきいきと暮らすことができるまちを目指します。



9

保険・年金制度
の運営

制度加入者が制度の理解を深め、生涯にわたり安心して保険・年金サービスを享受できるまちを目指します。



政策目標③

良好な環境が広がり快適に暮らせるまち

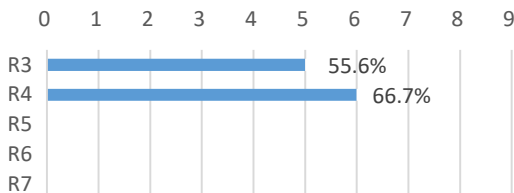
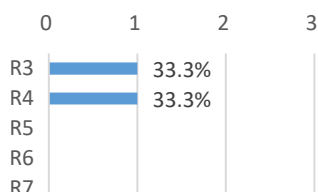
数値は指標数を表し、%は全指標のうち達成した指標の割合を表す
未確定の指標は、未達成に含み、確定した時点で達成率を更新する。

成果目標(KPI)

基本的な取組

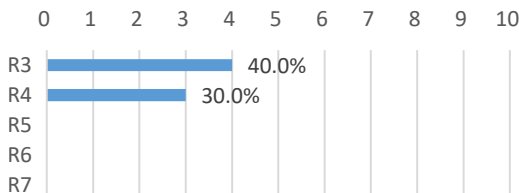
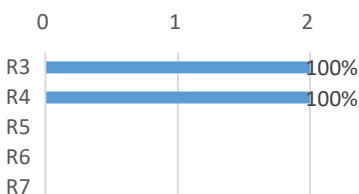
1 自然との共生 社会の推進

市民・事業者・ボランティア団体の一人一人の取組により、豊かな自然や快適な生活環境が維持・保全されているまちを目指します。



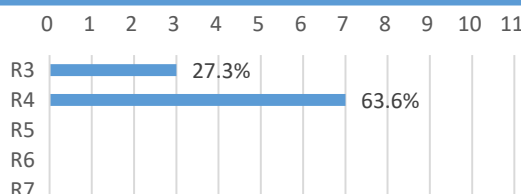

2 循環型社会 の推進

市民、滞在者、事業者がごみの減量・資源化と温室効果ガス排出量の削減に取り組んでいるまちを目指します。



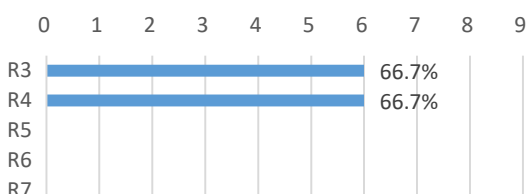

3 生活排水対策 の充実

市民にとって適切な污水处理により生活環境が向上し、公共用水域の水質保全等が図られ、快適な市民生活を送ることができるまちを目指します。



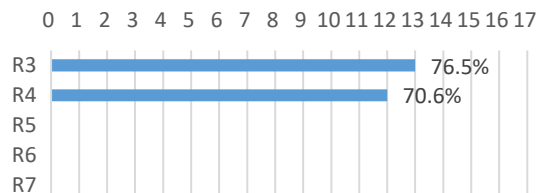
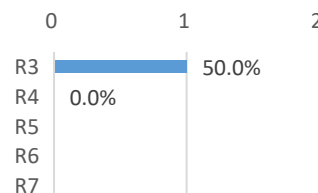
4 安全でおいしい水 の安定供給

水道使用者が安全でおいしい水を安定的に使用することができるまちを目指します。



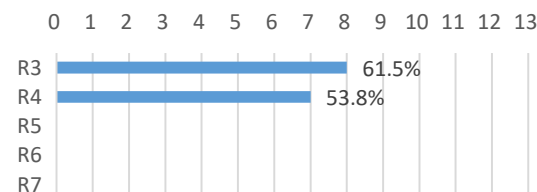
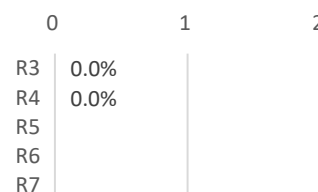
5 魅力的な都市 空間の創造

市域で地域特性を生かした安全で快適な市街地が形成され、景観に配慮されているまちを目指します。



6 公共交通体系 の充実

市民・観光客等にとって持続可能な地域公共交通が確保・維持されているまちを目指します。



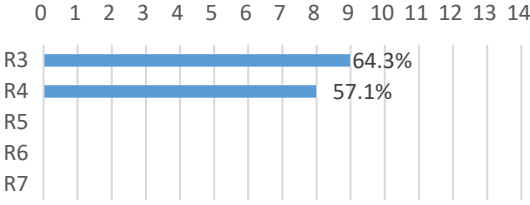
7
道路環境の整備

成果指標 (KPI)

市域において円滑・安全・安心・快適な道路環境が維持できているまちを目指します。


	0	1	2
R3	0.0%		
R4	0.0%		
R5			
R6			
R7			

基本的な取組

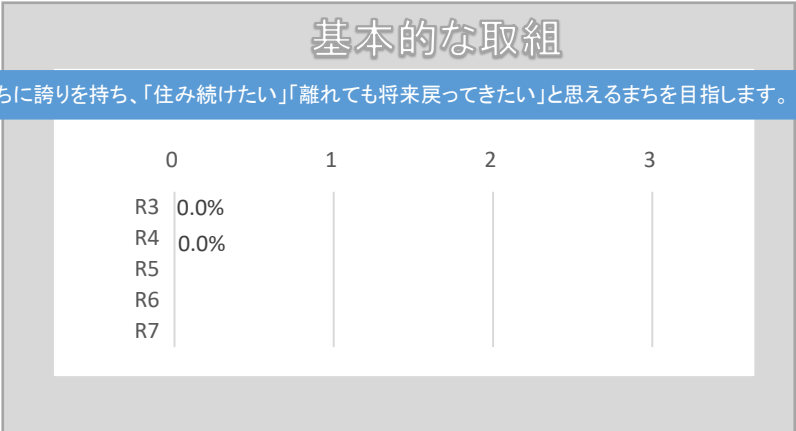
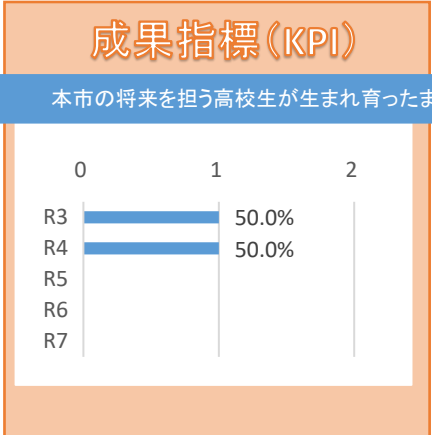


政策目標④ 心豊かな人を育み生涯にわたって学習できるまち

数値は指標数を表し、%は全指標のうち達成した指標の割合を表す
未確定の指標は、未達成に含み、確定した時点で達成率を更新する。




7
郷土愛の醸成



政策目標⑤ 活力にあふれ交流でにぎわうまち

数値は指標数を表し、%は全指標のうち達成した指標の割合を表す
未確定の指標は、未達成に含み、確定した時点で達成率を更新する。



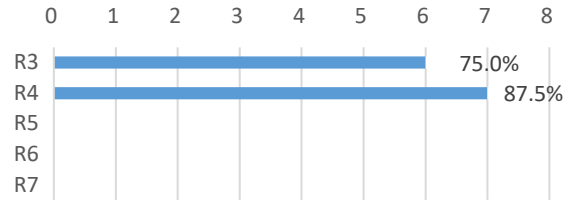
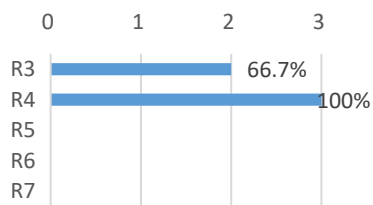
成果目標(KPI)

基本的な取組

7

移住定住の促進
関係人口の拡大

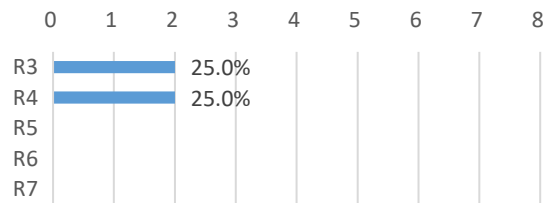
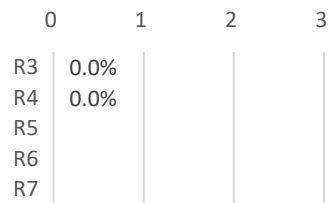
移住(希望)者が安心して移住し、定住することができるまちを目指します。



8

国際交流の推進
都市交流の促進

市民が身近で国際交流が楽しめ、国際理解や都市間交流により相互の地域の理解が育まれているまちを目指します。



政策目標⑥

		成果指標 (KPI)			基本的な取組																																																																																																																																																			
1 まちづくりの推進 全員参加による	市民が積極的に様々な活動に参加することができるまちを目指します。																																																																																																																																																							
	<table border="1"><thead><tr><th></th><th>0</th><th>1</th><th>2</th></tr></thead><tbody><tr><td>R3</td><td>0.0%</td><td></td><td></td></tr><tr><td>R4</td><td>0.0%</td><td></td><td></td></tr><tr><td>R5</td><td></td><td></td><td></td></tr><tr><td>R6</td><td></td><td></td><td></td></tr><tr><td>R7</td><td></td><td></td><td></td></tr></tbody></table>				0	1	2	R3	0.0%			R4	0.0%			R5				R6				R7				<table border="1"><thead><tr><th></th><th>0</th><th>1</th><th>2</th><th>3</th><th>4</th><th>5</th><th>6</th><th>7</th><th>8</th><th>9</th><th>10</th><th>11</th><th>12</th><th>13</th></tr></thead><tbody><tr><td>R3</td><td colspan="9">[Bar]</td><td colspan="5">61.5%</td></tr><tr><td>R4</td><td colspan="9">[Bar]</td><td colspan="5">61.5%</td></tr><tr><td>R5</td><td colspan="14"></td></tr><tr><td>R6</td><td colspan="14"></td></tr><tr><td>R7</td><td colspan="14"></td></tr></tbody></table>			0	1	2	3	4	5	6	7	8	9	10	11	12	13	R3	[Bar]									61.5%					R4	[Bar]									61.5%					R5															R6															R7																																															
	0	1	2																																																																																																																																																					
R3	0.0%																																																																																																																																																							
R4	0.0%																																																																																																																																																							
R5																																																																																																																																																								
R6																																																																																																																																																								
R7																																																																																																																																																								
	0	1	2	3	4	5	6	7	8	9	10	11	12	13																																																																																																																																										
R3	[Bar]									61.5%																																																																																																																																														
R4	[Bar]									61.5%																																																																																																																																														
R5																																																																																																																																																								
R6																																																																																																																																																								
R7																																																																																																																																																								
2 市民の信頼に 応える行政運営	市民の信頼に応える行政運営を目指します。																																																																																																																																																							
	<table border="1"><thead><tr><th></th><th>0</th><th>1</th></tr></thead><tbody><tr><td>R3</td><td>0.0%</td><td></td></tr><tr><td>R4</td><td>0.0%</td><td></td></tr><tr><td>R5</td><td></td><td></td></tr><tr><td>R6</td><td></td><td></td></tr><tr><td>R7</td><td></td><td></td></tr></tbody></table>				0	1	R3	0.0%		R4	0.0%		R5			R6			R7			<table border="1"><thead><tr><th></th><th>0</th><th>1</th><th>2</th><th>3</th><th>4</th><th>5</th><th>6</th><th>7</th><th>8</th><th>9</th><th>10</th><th>11</th><th>12</th><th>13</th><th>14</th><th>15</th><th>16</th><th>17</th><th>18</th><th>19</th><th>20</th></tr></thead><tbody><tr><td>R3</td><td colspan="14">[Bar]</td><td colspan="6">65.0%</td></tr><tr><td>R4</td><td colspan="14">[Bar]</td><td colspan="6">60.0%</td></tr><tr><td>R5</td><td colspan="21"></td></tr><tr><td>R6</td><td colspan="21"></td></tr><tr><td>R7</td><td colspan="21"></td></tr></tbody></table>			0	1	2	3	4	5	6	7	8	9	10	11	12	13	14	15	16	17	18	19	20	R3	[Bar]														65.0%						R4	[Bar]														60.0%						R5																						R6																						R7																				
	0	1																																																																																																																																																						
R3	0.0%																																																																																																																																																							
R4	0.0%																																																																																																																																																							
R5																																																																																																																																																								
R6																																																																																																																																																								
R7																																																																																																																																																								
	0	1	2	3	4	5	6	7	8	9	10	11	12	13	14	15	16	17	18	19	20																																																																																																																																			
R3	[Bar]														65.0%																																																																																																																																									
R4	[Bar]														60.0%																																																																																																																																									
R5																																																																																																																																																								
R6																																																																																																																																																								
R7																																																																																																																																																								
3 健全かつ持続 可能な財政運営	健全かつ持続可能な財政運営を目指します。																																																																																																																																																							
	<table border="1"><thead><tr><th></th><th>0</th><th>1</th><th>2</th></tr></thead><tbody><tr><td>R3</td><td colspan="2">[Bar]</td><td>50.0%</td></tr><tr><td>R4</td><td colspan="2">[Bar]</td><td>50.0%</td></tr><tr><td>R5</td><td colspan="3"></td></tr><tr><td>R6</td><td colspan="3"></td></tr><tr><td>R7</td><td colspan="3"></td></tr></tbody></table>				0	1	2	R3	[Bar]		50.0%	R4	[Bar]		50.0%	R5				R6				R7				<table border="1"><thead><tr><th></th><th>0</th><th>1</th><th>2</th><th>3</th><th>4</th><th>5</th><th>6</th><th>7</th><th>8</th><th>9</th><th>10</th><th>11</th></tr></thead><tbody><tr><td>R3</td><td colspan="10">[Bar]</td><td colspan="1">90.9%</td></tr><tr><td>R4</td><td colspan="10">[Bar]</td><td colspan="1">72.7%</td></tr><tr><td>R5</td><td colspan="12"></td></tr><tr><td>R6</td><td colspan="12"></td></tr><tr><td>R7</td><td colspan="12"></td></tr></tbody></table>			0	1	2	3	4	5	6	7	8	9	10	11	R3	[Bar]										90.9%	R4	[Bar]										72.7%	R5													R6													R7																																																											
	0	1	2																																																																																																																																																					
R3	[Bar]		50.0%																																																																																																																																																					
R4	[Bar]		50.0%																																																																																																																																																					
R5																																																																																																																																																								
R6																																																																																																																																																								
R7																																																																																																																																																								
	0	1	2	3	4	5	6	7	8	9	10	11																																																																																																																																												
R3	[Bar]										90.9%																																																																																																																																													
R4	[Bar]										72.7%																																																																																																																																													
R5																																																																																																																																																								
R6																																																																																																																																																								
R7																																																																																																																																																								