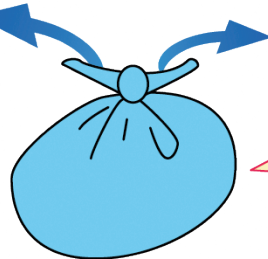



もえるごみ

※当日朝8時30分までにもえるごみステーションに出してください。
 ※夜間のごみ出しはご遠慮ください。(自己搬入は環境美化センターへ)

- 収集日は、月・水・金曜日です。
 (年未年始のもえるごみの特別収集は
 12/29・12/30・1/4となります。)
- 指定ごみ袋(家庭用・青色)に入れて
 出してください。(→P3)
- リサイクルにご協力ください。
 古紙・トレー・ペットボトル(→P9,10)
- プライバシーを守りたいもえるごみや紙お
 むつ、使用済みマスク等は袋に入れてから
 指定ごみ袋に入れてください。
- 発泡スチロールの大きいものは砕いてから
 指定ごみ袋に入れてください。
- 1度に出すごみが30kg(45ℓ 3袋分)を超
 える場合は、自己搬入してください。(→P2)

※指定ごみ袋に入れてください。



ごみ袋の中の
 空気を抜いて、
 しっかり
 縛りましょう。

もえるごみの種類

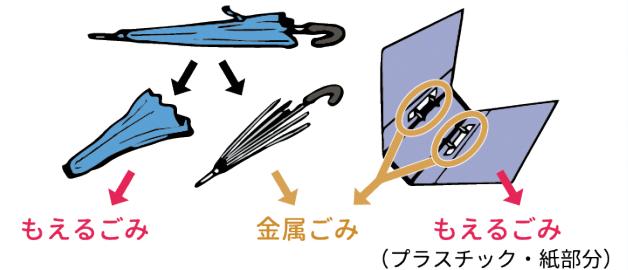
生ごみ → ※生ごみは水切りをしてください。
 プラスチック類・ビニール類・紙くず
 ゴム・皮革類・使い捨てカイロ
 使い捨てライター(プラスチック製)

※ガスを抜いてください。




傘の布・バイндナーの紙部分

- 紙・布・ビニールはもえるごみ、
 金属部分は金属ごみに分別して出してください。



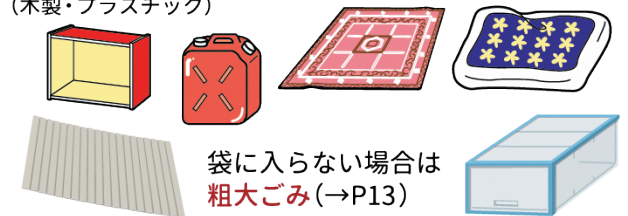
剪定枝・ほうき・すだれなど

- 長さ50cm以下にして、指定ごみ袋に入れてください。



カラーボックス・衣装ケース・ポリ容器 風呂のふた・ふとん・カーペットなど

- 指定ごみ袋に入ればもえるごみとして出せます。
 (木製・プラスチック)



- ※指定ごみ袋(家庭用・青色)に入っていないものは収集しません。
- ※「使い捨てカイロ」はできるかぎり回収ボックス(→P19)をご利用ください。
 (回収したカイロは、水の浄化などに再利用されます。)

※イラストの一部は「経済産業省 ごみイラスト素材集」(<http://www.meti.go.jp/policy/recycle/main/data/llust/index.html>) を加工して作成