

ペットボトルの出し方

※朝8時30分までに出示してください。(自己搬入は環境美化センターへ)
※袋などから出して収集ネットに入れてください。

- 収集場所はびん・カンステーションです。
- ペットボトルの収集日は、ごみカレンダーの1ページで確認してください。
- スーパー等の協力店・コミュニティセンター等でも回収します。(協力店は7ページを参照してください)

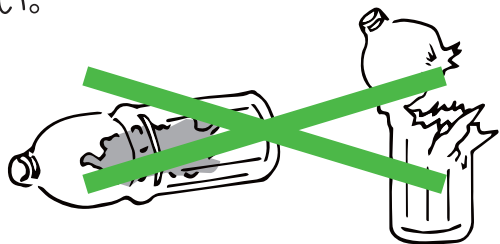
- PETマークのある飲料及び酒類の容器を収集します。



- 油脂類(食用油、たれ、ソース、マヨネーズ等)や薬品類(シャンプー、洗剤、化粧品、医薬品等)の容器はもえるごみとして出示してください。



- ペットボトルの中身を取り除けないもの、汚れたもの、破損したものはリサイクル出来ませんので、もえるごみとして出示してください。




- ペットボトルの出し方は次のとおりです。

① キャップ・ラベルを取る

※キャップ・ラベルはもえるごみです。
※取っ手や口にリングが残っていても収集します。




② 中を水洗いする



③ 「収集ネット」または「びん・カン用コンテナ」に入れる

※飛散防止のため、収集ネットに入れたあとに投入口を閉じてください。



※ペットボトルが飛散するおそれがありますので、必ず収集日に、収集ネット・コンテナを使用して出示してください。(ペットボトル収集日(1ページ参照)以外に出さないでください)